



Innehåll

Bokslutskommuniké 2023	3
VD har ordet	4
Finansiell information	6
KONCERNEN	
Granskning	8
Koncernens resultaträkning	9
Koncernens rapport över totalresultatet	10
Koncernens balansräkning	11
Förändring av eget kapital i sammandrag	13
Koncernens rapport över kassaflöden	14
Nyckeltal	15
MODERBOLAGET	
Moderbolagets resultaträkningar i sammandrag	16
Moderbolagets balansräkning	17
Noter	19

Delårsrapport

JANUARI-JUNI 2024

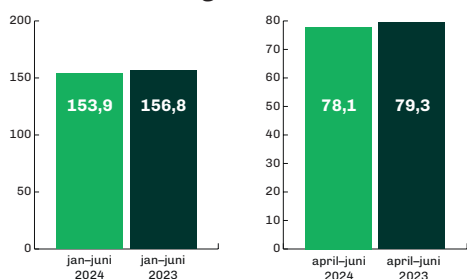
Januari - Juni 2024

- Nettoomsättningen uppgick till 153,9 (156,8) mkr
- Rörelseresultatet exklusive avskrivning kundavtal uppgick till -10,6 (6,3) mkr
- Periodens resultat uppgick till -18,9 (4,6) mkr
- Resultat per aktie uppgick till -1,25(0,72) kr

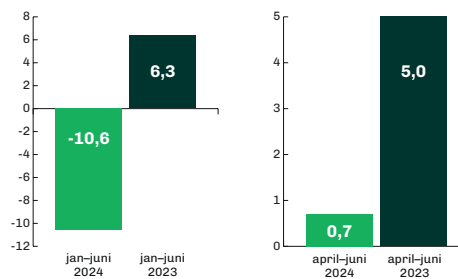
April - Juni 2024

- Nettoomsättningen uppgick till 78,1 (79,3) mkr
- Rörelseresultatet exklusive avskrivning kundavtal uppgick till 0,7 (5,0) mkr
- Periodens resultat uppgick till 1,2 (1,7) mkr
- Resultat per aktie uppgick till 0,07 (0,25) kr

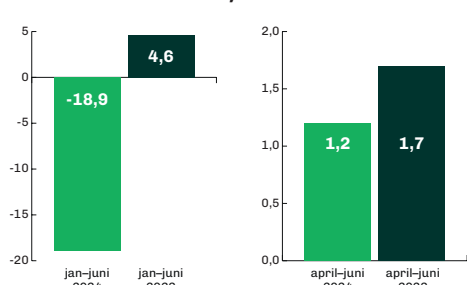
Nettoomsättning, mkr



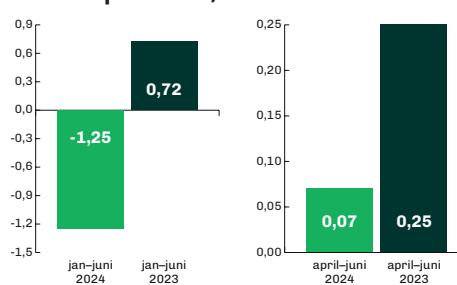
Rörelseresultat, mkr



Periodens resultat, mkr



Resultat per aktie, kr



KONCERNEN I KORTHET	April-Juni 2024	April-Juni 2023	Jan-Juni 2024	Jan-Juni 2023	Jan-Dec 2023
Nettoomsättning, tkr	78 145	79 283	153 922	156 813	311 902
EBITDA, tkr	4 554	8 887	-2 960	12 867	74 645
Rörelseresultat exklusive avskrivning kundavtal	663	-	-10 608	-	-
Rörelseresultat, tkr	-6 401	4 996	-24 737	6 332	34 478
Periodens resultat, tkr	1 191	1 713	-18 859	4 648	33 153
Resultat per aktie före och efter utspädning, kr	0,07	0,25	-1,25	0,72	4,19
Balansomslutning, tkr	-	-	448 645	352 111	449 629
Eget kapital, tkr	-	-	94 675	50 185	89 354
Eget kapital per aktie, kr	-	-	5,16	7,36	7,42

*Definitioner av dessa nyckeltal finns längre fram i denna rapport

Årets andra kvartal visar ett positivt resultat om 1,2 miljoner (1,7). Genomförda och beslutade effektiviseringspaket beräknas ge en årlig resultateffekt på 25 - 30 miljoner.

VD har ordet

Strategin att spetsa våra försäkringsprodukter ligger fast och syftar till att säkerställa att vi blir bäst i Sverige på våra kärnvertikaler.

Vårt arbete med att omstrukturera, effektivisera och renodla försäkringsaffären har till stor del genomförts under de senaste månaderna och börjar visa sig i kostnadsmassan.

Vi har under kvartalet fortsatt arbetet med att identifiera kostnader och att genomföra det tidigare beslutade effektiviseringsprogrammet, som bland annat innefattar insourcing av verksamheter i kombination med nya arbetsätt och en allmän kostnadsgenomgång.

Vi har skapat en helt ny ledningsstruktur i koncernen som innebär en årlig besparing på ca 4 mkr. Dock belastar engångskostnader, för avveckling av tidigare ledning, resultatet med cirka 2,2 miljoner kronor.

Vi har omförhandlat avtal som kommer att ge genomslag i kostnadsbasen framåt. I kombination med en rad mindre initiativ beräknas dessa, första genomförda, förändringar leda till kostnadsreduktioner om cirka 10 miljoner kronor på årsbasis, med resultateffekt från andra halvåret.

Arbetet med att vända utvecklingen i kundbasen har nu börjat visa sig i konkreta tal och värdet på framtida återkommande intäkter har nu vänt, och segmentet beräknas visa en något högre omsättning under resterande del av året.

Kassaflödet påverkas negativt av betalning av konvertibla skuldebrev uppgående till 10 miljoner, med ett nominellt värde på 17,4 miljoner kronor. Transaktionen innebär minskad utspädning motsvarande 1,74 miljoner aktier. Det totala antalet aktier med kvarvarande utestående konvertibla skuldebrev kan efter konvertering således maximalt uppgå till 18,74 miljoner aktier.

Effektiviseringspaketet, som lanserades under första kvartalet, beräknas uppgå till cirka 15 miljoner kronor på årsbasis. Detta kombinerades med arbetet att identifiera det underliggande värdet i kundrelationerna, där ytterligare möjligheter till effektivisering identifierats.

Detta beräknas fortsatt, tillsammans med de nya initiativen, ge en årlig positiv resultateffekt på cirka 25–30 miljoner.

Under kvartalet har ett flertal nya avtal med nya partners tecknats och är nu i drift. Dessa avtal bidrar till framtida tillväxt i partnersegmentet.

Segmentet B2B som består av intressebolaget Xavi Solutionnode känner fortsatt av en svagare efterfrågan i marknaden. Anette Billing tillträder som ny VD den 15 augusti, och kommer närmast från posten som koncernchef för B3 Consulting.

Med ny ledning i Xavi Solutions, räknar vi med ökat fokus på tillväxt och försäljning. I kombination med den efterfrågan koncernen kommer att generera internt, räknar vi med att resultatet för Xavi Solutions kommer att förbättras under hösten.



Marcus Pettersson, VD

Väsentliga händelser under rapportperioden

Den 23 maj pressmeddelade Mysafety Group AB kommunikén från årsstämman.

Den 14 maj pressmeddelade Mysafety Group AB att bolaget ingått avtal med D1 Förvaltning AB om förvärv av 1 450 000 konvertibler av serie 2023:1 och 290 000 konvertibler av serie 2023:2 i Mysafety Group. Konvertiblerna emitterades i en riktad kvittningsemission i samband med förvärvet av aktier i mySafety Holding AB som offentliggjordes den 15 september 2023. Köpeskillingen för konvertiblerna uppgår till sammanlagt 10 000 000 kronor, motsvarande en köpeskillning per konvertibel om cirka 5,75 kronor. Förvärvet av konvertiblerna genomfördes den 14 maj 2024. Återköpet av konvertiblerna innebär att Bolagets skuldsättning minskar med 17,4 MSEK och kommer att medföra en positiv resultat effekt om cirka 8,1 MSEK.

Den 30 april pressmeddelade mySafety Group AB att bolaget beslutat att inte utnyttja köptionen i Nordic Benefits AS och har ingått avtal om avyttring av aktier i Nordic Benefits AS. mySafety Group AB meddelade den 14 december 2023 att Bolaget ingått avtal med Uppertine Holdings Ltd om förvärv av cirka 10,1 procent av aktierna och rösterna i Nordic Benefits AS. Den totala köpeskillingen för förvärvet uppgick till cirka 8,3 MSEK, motsvarande 11,3 SEK per aktie. I samband med förvärvet avtalade mySafety Group AB och Uppertine Holdings Ltd att mySafety Group AB skulle erhålla en köpopption som, om mySafety Group utnyttjade den fullt ut, skulle öka mySafety Groups totala aktieinnehav i Nordic Benefits från cirka 10,1 procent till cirka 51,4 procent av det totala antalet aktier och röster i Nordic Benefits. mySafety Group har idag, den 30 april 2024, beslutat att inte utnyttja köptionen och ingått avtal om att sälja tillbaka samtliga aktier från förvärvet till Uppertine Holdings Ltd till samma pris per aktie som Bolaget betalade i samband med förvärvet.

Den 30 april släppte mySafety Group AB sin årsredovisning.

Den 30 april pressmeddelade mySafety Group om förändring av det totala antalet aktier och röster i mySafety Group AB. Detta till följd av utnyttjandet av teckningsoptioner av serie 2022/2024 och av serie 2023/2024. Genom utnyttjandet av serie 2022/2024 och teckningsoptioner av serie 2023/2024 har det totala antalet aktier i mySafety Group AB ökat med 6 318 922 till 18 363 533 och antalet röster i mySafety Group AB ökat med 631 892,20 till 1 909 685,30.

Den 26 april pressmeddelade mySafety Group att intäkterna och resultatet för helåret 2023 justeras. mySafety Group AB offentliggjorde den 14 februari 2024 att det förelåg ett behov att genomföra en ej kassaflödespåverkande justering av koncernens immateriella anläggningstillgångar. Efter dialog med mySafetys revisor och redovisningsexperter har styrelsen i mySafety idag, den 26 april 2024, beslutat att göra ytterligare justeringar i koncernens immateriella anläggningstillgångar. I tillägg ska en justering av framtida skatteskulder påföras värdet av de immateriella anläggningstillgångarna. Vidare har styrelsen idag, till följd av att det inom ramen för mySafetys ordinarie genomgång inför årsredovisningen och revisionen framkommit att en del av intäkterna från ett av mySafetys partnersamarbeten under en period redovisats i både gammal och ny process, beslutat att justera koncernens intäkter och resultat. Till följd av ovanstående justeringar kommer intäkterna för koncernen under 2023 att uppgå till 377,1 miljoner kronor (jämfört med 477,9 miljoner kronor i bokslutskommunikén för 2023) och resultatet för koncernen under 2023 kommer att uppgå till 33,2 miljoner kronor (jämfört med 122,3 miljoner kronor i bokslutskommunikén för 2023). Justeringarna påverkar inte koncernens kassaflöde.

Den 23 april kallade mySafety Group AB till årsstämma som kommer att hållas den 23 maj 2024.

Den 2 april offentliggjorde mySafety Group AB utfallet från utnyttjandet av teckningsoptionerna av serie 2022/2024 och 2023/2024 vilka emitterades i samband med Bolagets företrädesemission av units i november 2022 respektive den riktade emissionen av aktier och teckningsoptioner i mars 2023 ("Teckningsoptionerna"). Totalt utnyttjades 6 318 922 Teckningsoptioner, motsvarande cirka 95 procent av utestående Teckningsoptioner, till en teckningskurs om 6,86 kronor per aktie av serie B. Totalt tecknades således 6 318 922 aktier av serie B. Genom utnyttjandet av Teckningsoptionerna tillförs mySafety Group cirka 43 MSEK före emissionskostnader.

Väsentliga händelser efter rapportperiodens slut

Inga väsentliga händelser efter rapportperiodens slut.



Finansiell information

Januari–Juni 2024

OMSÄTTNING OCH RESULTAT

Nettoomsättningen under perioden minskade med 1,8 % jämfört med motsvarande period föregående år och uppgick till 153 922 (156 813) tkr, varav 78 145 (79 283) tkr i det andra kvartalet.

Periodens rörelseresultat uppgick till -24 737 (6 332) tkr, varav -6 401 (4 996) tkr i det andra kvartalet. I periodens rörelseresultat ingår det 14 129 (0) tkr, varav 7 064 (0) tkr i det andra kvartalet, i avskrivning kopplat till den immateriella anläggningstillgången i Mysafetys kundavtal som är kopplad till förvärvsanalysen i samband med förvärvet av Mysafety. Avskrivningen kommer att vara i den storleksordningen, ca 7 064 tkr per kvartal fram till och med år 2030 om det inte bedöms finnas nedskrivningsbehov.

Utöver ovanstående så har mySafetys intressebolag Xavi Solutions avyttrat ett av sina dotterbolag under det första kvartalet där reaförlusten uppgick till 11 920 tkr. Detta har gjort att Mysafetys rörelseresultat har påverkats med ca 3 500 tkr i perioden som bedöms vara av engångskaraktär. Totalt uppgår dessa poster till ca 17 600 tkr av icke kassaflödespåverkande karaktär. Utöver det så har Mysafety haft kostnader avseende flytt till nya lokaler uppgående till ca 1 500 tkr som också bedöms vara av engångskaraktär.

Finansnettot uppgick under perioden till 2 584 (-2 373) tkr, varav 5 745 (-3 972) tkr i det andra kvartalet. I finansnettot, för såväl perioden som för det andra kvartalet, ingår det en positiv resultatpåverkan uppgående till ca 8 042 tkr i samband med att Mysafety löste en konvertibelskuld till dotterbolagets VD i samband med att densamme avslutade sin anställning. Periodens resultat före skatt uppgick till -22 153 (3 959) tkr, varav -656 (1 024) tkr i det andra kvartalet. Periodens resultat uppgick till -18 859 (4 648) tkr, varav 1 191 (1 713) tkr i det andra kvartalet. I periodens resultat kopplat

till ovanstående avskrivning av immateriella anläggningstillgångar ligger det en uppskjuten skatt som ger en positiv resultateffekt uppgående till 2 910 (0) tkr, varav 1 455 (0) tkr i det andra kvartalet. Av periodens resultat är -18 859 (1 262) tkr, varav 1 191 (26) tkr i det andra kvartalet, hänförligt till moderbolagets aktieägare.

KASSAFLÖDE OCH LIKVIDA MEDEL

Kassaflödet från den löpande verksamheten uppgick under perioden till -19 670 (4 456) tkr, varav -5 585 (-387) tkr i det andra kvartalet. Det negativa kassaflödet från den löpande verksamheten för perioden beror delvis på att Mysafety har betalat 2022 års bolagskatt uppgående till ca 4 078 tkr, dels amortering av de uppskov till Skatteverket som Mysafety har uppgående till ca 4 735 tkr.

Kassaflödet från investeringsverksamheten uppgick under perioden till 951 (22 280) tkr, varav 6 285 (-6 715) tkr i det andra kvartalet. Denna post består av investeringar i immateriella och materiella anläggningstillgångar som genomförts under perioden samt avyttring av samtliga aktierna i Nordic Benefits AS.

Kassaflödet från finansieringsverksamheten uppgick under perioden till 16 047 (-3 306) tkr, varav 10 367 (-9 752) tkr i det andra kvartalet. Posterna för perioden består av en ökning av mySafetys fakturabelåning samt amortering av leasingskuld och amortering av den skuld som uppkom i samband med förvärvet av Mysafety. Utöver dessa poster så ingår det en nyemission samt utdelning för såväl perioden som för det andra kvartalet.

Det totala kassaflödet uppgick under perioden till -2 672 (23 430) tkr, varav 11 067 (-16 854) tkr i det andra kvartalet. För mer information om koncernens kassaflöde, se Rapport över kassaflöden längre fram i denna rapport.

Vid periodens utgång uppgick likvida medel till 27 103 (36 853) tkr. Nettokassan uppgick vid periodens slut till -84 058 (-84 717) tkr. Nettokassan belastas av räntebärande skulder kopplat till fakturabelåning, anstånd hos Skatteverket från Pandemi åren samt räntebärande skulder kopplat till förvärvet av Mysafety i början av 2023. Anstånden till Skatteverket återbetalas enligt en återbetalningsplan som sträcker sig till och med mars månad 2026 och uppgår vid periodens slut till 15 421 (24 890) tkr och skulden avseende förvärvet av Mysafety uppgår vid periodens slut till 3 316 (9 948) tkr.

MEDARBETARE

Mysafety koncernen har sysselsatt 97 (79) personer i medeltal under perioden varav 88 (68) personer varit anställda. Under det andra kvartalet har koncernen sysselsatt 97 (80) personer i medeltal varav 91 (67) personer varit anställda. Utöver de anställda anlidade koncernen 9 (11) konsulter i genomsnitt under perioden. Under det andra kvartalet anlidade koncernen 6 (13) konsulter i medeltal. Vid periodens slut uppgick antalet sysselsatta till 105 (89).

EGET KAPITAL

Det totala antalet aktier uppgår vid periodens slut till 81 480 aktier av serie A och 18 282 053 aktier av serie B, totalt 18 363 533 aktier. Moderbolaget har under perioden genomfört en nyemission kopplat till teckningsoptioner av serie 2022/2024 och av serie 2023/2024 där antalet aktier av serie B har utökats med totalt 6 318 922 B aktier och Mysafety tillfördes 43 347 805 kr i eget kapital. Eget kapital uppgår totalt till 94 675 (50 185) tkr, varav 94 675 (35 031) tkr är hänförligt moderbolagets aktieägare. Inga incitamentsprogram finns i koncernen.

INVESTERINGAR

Mysafety koncernens investeringar utgörs nästan uteslutande av förvärv samt i mjukvara. Investeringar i immateriella anläggningstillgångar under perioden uppgår till 4 488 (6 061) tkr som består

av investeringar i Microsoft Dynamics 365. Investeringar i materiella anläggningstillgångar under perioden uppgår till 2 822 (0) tkr som består av investeringar i hårdvara och möbler i samband med flytt till nya lokaler samt ombyggnad av nya lokaler.

MODERBOLAGET

Verksamheten i moderbolaget omfattar koncernledning och IR/PR. Riskerna för moderbolaget utgörs i allt väsentligt av den verksamhet som bedrivs i dotterbolagen. Moderbolagets nettoomsättning uppgick under perioden till 3 003 (0) tkr. Resultat efter finansiella poster uppgick till 3 626 (-4 164) tkr. Likvida medel uppgick vid periodens slut till 9 646 (3 304) tkr. Inga anställda i moderbolaget vid periodens utgång.

NÄRSTÄENDE TRANSAKTIONER

Moderbolaget har under perioden utbetalat 2 400 tkr i konsultarvode till bolag som ägs av moderbolagets VD och Koncernchef som avser VD tjänst, 1 800 tkr till bolag som ägs av moderbolagets CFO som avser CFO tjänster. Moderbolaget har under perioden amorterat 5 000 tkr av ett lån mellan moderbolaget och dotterbolaget Mysafety AB vilket innebär att moderbolaget inte har någon skuld till Mysafety AB. Under det andra kvartalet har moderbolaget lånat ut 5 000 tkr till Mysafety AB. Moderbolaget har, under perioden, fakturerat management fee till Mysafety uppgående till 3 000 tkr.

RISKER OCH OSÄKERHETER I VERKSAMHETEN

Koncernen är genom sin verksamhet exponerad för olika slag av finansiella risker såsom marknadsrisk, kreditrisk, likviditetsrisk och affärsrisk. I Mysafetys årsredovisning för år 2023, sidan 41–42 under stycket 4 Finansiell riskhantering, beskrivs koncernens och moderbolagets risker och riskhantering utförligare. Det bedöms inte ha tillkommit några väsentliga risker utöver de som beskrivs i årsredovisningen.

För ytterligare information, kontakta:

Marcus Pettersson, VD & Koncernchef
marcus.pettersson@mysafety.se
Telefon: 0730-29 99 01

Torbjörn Nilsson, CFO
torbjorn.nilsson@mysafety.se
Telefon: 070- 497 57 41

Finansiell kalender

Delårsrapport Q2	2024-08-15
Delårsrapport Q3	2024-11-20
Bokslutskommuniké 2024	2025-02-18

GRANSKNING

Denna rapport har inte varit föremål för revisorernas granskning.

Denna information är sådan information som mySafety Group AB är skyldigt att offentliggöra enligt EU:s marknadsmissbruksförordning och lagen om värdepappersmarknaden. Informationen lämnades, genom ovanstående kontaktpersoners försorg, för offentliggörande den 15 augusti 2024 kl. 08.30 CET.

Styrelsen och verkställande direktören försäkrar att delårsrapporten ger en rättvisande översikt av moderbolagets och koncernens verksamhet, ställning och resultat samt beskriver väsentliga risker och osäkerhetsfaktorer som moderbolaget och de företag som ingår i koncernen står inför.

Stockholm den 15 augusti 2024

Fredrik Crafoord
Ordförande

Marcus Pettersson
Ledamot & VD

Dennis Nygren
Ledamot

Henrik Stenström
Ledamot

Samir Taha
Ledamot

Thor Åhlgren
Ledamot

KONCERNEN

Koncernens resultaträkning

Tkr	April-Juni 2024	April-Juni 2023	Jan-Juni 2024	Jan-Juni 2023	Jan-Dec 2023
Nettoomsättning	78 145	79 283	153 922	156 813	311 902
Övriga rörelseintäkter	-	2 107	-	3 722	65 209
Summa rörelsens intäkter	78 145	81 390	153 922	160 535	377 111
Köpta varor och tjänster	-32 518	-30 085	-69 967	-61 644	-126 461
Externa kostnader	-19 929	-23 861	-43 630	-49 929	-104 452
Personalkostnader	-20 468	-17 313	-38 646	-35 118	-69 041
Av- och nedskrivningar	-10 955	-3 891	-21 777	-6 535	-40 167
Övriga rörelsekostnader	-	174	-	-174	-11
Andel i intresseföretags resultat	-676	-1 070	-4 639	-803	-2 501
Summa	-84 546	-76 394	-178 659	-154 203	-342 633
Rörelseresultat	-6 401	4 996	-24 737	6 332	34 478
Resultat från finansiella poster					
Resultat från övriga värdepapper	9 498	-	9 498	4 694	4 694
Ränteintäkter och liknande resultatposter	131	81	131	162	1 065
Räntekostnader och liknande resultatposter	-3 884	-4 053	-7 045	-7 229	-11 137
Summa resultat från finansiella resultatposter	5 745	-3 972	2 584	-2 373	-5 378
Resultat före skatt	-656	1 024	-22 153	3 959	29 100
Skatt	1 847	689	3 294	689	4 053
Periodens resultat	1 191	1 713	-18 859	4 648	33 153

forts ►

► forts Koncernens resultaträkning

Tkr	April-Juni 2024	April-Juni 2023	Jan-Juni 2024	Jan-Juni 2023	Jan-Dec 2023
Periodens resultat hänförligt till moderbolagets aktieägare	1 191	26	-18 859	1 262	33 153
Innehav utan bestämmande inflytande	-	1 687	-	3 386	-
Resultat per aktie, räknat på periodens resultat hänförligt till moderbolagets aktieägare före och efter utspädning, kr	0,07	0,00	-1,25	0,19	4,19
Genomsnittligt antal aktier före och efter utspädning	18 155	6 816	15 100	6 496	7 918
Antal aktier vid periodens slut, tusental	18 364	6 816	18 364	6 816	12 045

Koncernens rapport över totalresultatet

Tkr	April-Juni 2024	April-Juni 2023	Jan-Juni 2024	Jan-Juni 2023	Jan-Dec 2023
Periodens resultat	1 191	1 713	-18 859	4 648	33 153
Övrigt totalresultat					
Poster som har eller kan komma att återföras via resultaträkningen: Omräkningsdifferenser avseende utlandsverksamhet	-508	-	752	-	-
Summa totalresultat för året	683	1 713	-18 107	4 648	33 153
Årets totalresultat hänförligt till:					
Moderbolagets ägare	683	26	-18 107	1 262	33 153
Innehav utan bestämmande inflytande	-	1 687	-	3 386	-

Koncernens balansräkning

TILLGÅNGAR

Tkr	30 Juni 2024	30 Juni 2023	31 Dec 2023
Anläggningstillgångar			
Goodwill	-	106 844	-
Immateriella anläggningstillgångar kundavtal	184 304	-	198 433
Övriga immateriella anläggningstillgångar	17 127	15 071	16 971
Nyttjanderättstillgångar	20 875	2 295	783
Materiella anläggningstillgångar	4 234	721	2 153
Andelar i intressebolag	5 323	11 661	9 963
Övriga aktier och andelar	-	-	8 344
Långfristiga fordringar	5 414	-	5 336
Uppskjuten skattefordran	8 065	697	6 314
Summa anläggningstillgångar	245 342	137 289	248 297
Omsättningstillgångar			
Varulager	357	464	609
Kundfordringar	128 341	125 032	127 191
Skattefordran	-	74	-
Övriga fordringar	14 470	20 100	9 851
Förutbetalda kostnader och upplupna intäkter	33 032	32 299	34 338
Summa kortfristiga fordringar	176 200	177 969	171 989
Likvida medel	27 103	36 853	29 343
Summa omsättningstillgångar	203 303	214 822	201 332
SUMMA TILLGÅNGAR	448 645	352 111	449 629

Koncernens balansräkning

EGET KAPITAL OCH SKULDER

Tkr	30 Juni 2024	30 Juni 2023	31 Dec 2023
Eget kapital			
Aktiekapital (Kvotvärde 1,0 (1,0) kr)	18 364	6 816	12 045
(Antal aktier 18 363 533 (6 816 085)) varav (81 480 (81 480)) A-aktier (18 282 053 (6 734 605)) B-aktier			
Övrigt tillskjutet kapital	242 791	175 755	206 561
Balanserat resultat	-147 621	-152 189	-162 405
Periodens resultat	-18 859	4 649	33 153
Eget kapital hänförligt till moderbolagets ägare	94 675	35 031	89 354
Innehav utan bestämmande inflytande	-	15 154	-
Summa eget kapital	94 675	50 185	89 354
Skulder			
Långfristiga leasingkulder	16 426	30	372
Konvertibelskuld	3 775	-	21 175
Övriga långfristiga skulder	5 985	18 737	10 736
Uppskjuten skatteskuld	37 966	-	40 877
Summa långfristiga skulder	64 152	18 767	73 160
Fakturabelåning	92 425	86 732	87 563
Räntebärande kortfristiga skulder	12 751	16 101	16 051
Leverantörsskulder	9 635	12 359	16 752
Kortfristiga leasingkulder	4 449	5 663	893
Övriga kortfristiga skulder	10 300	14 924	10 882
Upplupna kostnader och förutbetalda intäkter	160 258	147 380	154 974
Summa kortfristiga skulder	289 818	283 159	287 115
Summa skulder	353 970	301 926	360 275
SUMMA SKULDER OCH EGET KAPITAL	448 645	352 111	449 629

Förändring av eget kapital i sammandrag

Tkr	Eget kapital hänförligt till moderbolagets aktieägare	Innehav utan bestämmande inflytande	Totalt eget kapital
Ingående eget kapital, 1 januari 2023	20 577	-	20 577
Nyemission	50 262	-	50 262
Emissionskostnader	-553	-	-553
Förvärv av dotterbolag	-	15 000	15 000
Förvärv av innehav utan bestämmande inflytande	-316	-6 719	-7 035
Förskjutning till minoritet i samband med emission samt minoritetens andel i emission	-3 487	3 487	-
Förvärv av minoritet i befintligt dotterbolag	-10 282	-11 768	-22 050
Periodens totalresultat	33 153	-	33 153
Utgående eget kapital, 31 december 2023	89 354	-	89 354
Ingående eget kapital, 1 januari 2024	89 354	-	89 354
Nyemission	43 347	-	43 347
Emissionskostnader	-804	-	-804
Utdelning	-18 364	-	-18 364
Periodens totalresultat	-18 859	-	-18 859
Utgående eget kapital, 30 juni 2024	94 675	-	94 675
Ingående eget kapital, 1 januari 2023	20 577	-	20 577
Nyemission	13 610	-	13 610
Förvärv av dotterbolag	-	15 000	15 000
Förvärv av innehav utan bestämmande inflytande	3 069	-6 719	-3 650
Förskjutning till minoritet i samband med emission samt minoritetens andel i emission	-3 487	3 487	-
Periodens totalresultat	1 262	3 386	4 648
Utgående eget kapital, 30 juni 2023	35 031	15 154	50 185

Koncernens rapport över kassaflöden

Tkr	April-Juni 2024	April-Juni 2023	Jan-Juni 2024	Jan-Juni 2023	Jan-Dec 2023
Den löpande verksamheten					
Resultat efter finansiella poster	-338	1 024	-21 835	3 959	29 100
Avskrivningar/Nedskrivningar på materiella /immateriella/finansiella tillgångar	10 018	3 891	20 851	6 535	40 167
Övriga ej likviditetspåverkande poster	-7 630	2 113	-1 661	933	-63 657
Betald inkomstskatt	678	-	-4 078	-48	-7 175
Kassaflöde från den löpande verksamheten före förändringar av rörelsekapital	2 728	7 028	-6 723	11 379	-1 565
Förändring av rörelsekapitalet					
Förändring av kortfristiga fordringar	6 620	-13 454	6 483	-906	1 296
Förändring av kortfristiga skulder	-14 541	6 072	-19 307	-5 838	-1 649
Förändring av varulager	-392	-33	-123	-179	-318
Summa förändring av rörelsekapitalet	-8 313	-7 415	-12 947	-6 923	-671
Kassaflöde från den löpande verksamheten	-5 585	-387	-19 670	4 456	-2 236
Investeringsverksamheten					
Förvärv av dotterföretag	-	-	-	31 491	24 866
Förvärv av intresseföretag	-	-3 150	-	-3 150	-3 150
Förvärv av finansiella anläggningstillgångar	-83	-	-83	-	-13 680
Avyttring av finansiella anläggningstillgångar	8 344	-	8 344	-	-
Investeringar i immateriella anläggningstillgångar	-2 370	-3 565	-4 488	-6 061	-11 791
Investeringar i materiella anläggningstillgångar	394	-	-2 822	-	-1 772
Kassaflöde från investeringsverksamheten	6 285	-6 715	951	22 280	-5 527
Finansieringsverksamheten					
Nyemission	43 347	-	43 347	13 610	50 262
Utdelning	-18 364	-	-18 364	-	-
Amortering av leasingskuld	-	-1 305	-482	-4 169	-8 598
Upptagna lån	-1 300	-	4 862	5 000	5 000
Amortering av lån	-13 316	-8 447	-13 316	-17 747	-22 569
Kassaflöde från finansieringsverksamheten	10 367	-9 752	16 047	-3 306	24 095
Periodens kassaflöde	11 067	-16 854	-2 672	23 430	16 332
Likvida medel vid periodens början	16 144	53 707	29 343	13 423	13 423
Omräkning likvida medel	-108	-	432	-	-412
Likvida medel vid periodens slut	27 103	36 853	27 103	36 853	29 343

Nyckeltal

KONCERNEN

Tkr	April-Juni 2024	April-Juni 2023	Jan-Juni 2024	Jan-Juni 2023	Jan-Dec 2023
Per aktie					
Resultat per aktie	0,07	0,25	-1,25	0,72	4,19
Eget kapital per aktie	-	-	5,16	7,36	7,42
Anställda					
Anställda, medeltal (st)	91	67	88	68	70
Underkonsulter, medeltal (st)	6	13	9	11	12
Sysselsatta (inklusive underkonsulter), medeltal (st)	97	80	97	79	82
Anställda, periodens slut	-	-	99	75	77
Sysselsatta (inklusive underkonsulter), periodens slut (st)	-	-	105	89	89
Alternativa nyckeltal som inte är definierade enligt IFRS*					
Tillväxt (%)	-1,4	67 663,20	-1,8	24 990,1	34 984,6
Rörelsemarginal (%)	-8,2	6,1	-16,1	3,9	9,1
EBITDA marginal (%)	5,8	10,9	-1,9	8,0	19,8
Soliditet (%)	-	-	21,2	14,2	19,9
Nettokassa (tkr)	-	-	-84 058	-84 717	-85 007

* mySafety använder sig av de alternativa nyckeltalen:

Tillväxt är ett nyckeltal som mySafety betraktar som relevant för investerare som vill bedöma om koncernens tillväxtstrategi uppfylls. Nettoomsättningen för respektive period genom nettoomsättningen för respektive period föregående år i %.

mySafety använder sig av det alternativa nyckeltalet Rörelsemarginal. Rörelsemarginal är ett nyckeltal som mySafety betraktar som relevant för investerare som vill bedöma koncernens möjligheter att nå upp till en branschmässig lönsamhetsnivå. Rörelseresultatet i förhållande till rörelsens totala intäkter.

mySafety använder sig av det alternativa nyckeltalet EBITDA marginal. EBITDA marginal är ett nyckeltal som mySafety betraktar som relevant för investerare som vill bedöma

koncernens möjligheter att nå upp till en branschmässig lönsamhetsnivå. Rörelseresultatet plus avskrivningar och nedskrivningar i förhållande till rörelsens totala intäkter.

mySafety använder sig av det alternativa nyckeltalet Soliditet. Soliditet är ett nyckeltal som mySafety betraktar som relevant för investerare som vill bedöma koncernens finansiella stabilitet och uthållighet. Eget kapital i förhållande till summa tillgångar.

mySafety använder sig av det alternativa nyckeltalet Nettokassa. Nettokassa är ett nyckeltal som mySafety betraktar som relevant för investerare som vill bedöma koncernens finansiella stabilitet och uthållighet. Koncernens likvida medel med avdrag för koncernens räntebärande skulder. Koncernens leasingskuld ingår inte i underlaget samt koncernens konvertibelskuld

MODERBOLAGET

Moderbolagets resultaträkningar i sammandrag

Tkr	April-Juni 2024	April-Juni 2023	Jan-Juni 2024	Jan-Juni 2023	Jan-Dec 2023
Nettoomsättning	1 503	-	3 003	-	6 000
Omsättning	1 503	-	3 003	-	6 000
Rörelsens kostnader	-4 312	-2 904	-8 039	-7 622	-13 765
Avskrivningar och nedskrivningar	-	-	-	-	-
Rörelseresultat (EBIT)	-2 809	-2 904	-5 036	-7 622	-7 765
Resultat från finansiella poster	9 195	-260	8 662	3 458	2 575
Resultat efter finansiella poster (EBT)	6 386	-3 164	3 626	-4 164	-5 190
Skatt	-	-	-	-	-
Periodens resultat	6 386	-3 164	3 626	-4 164	-5 190
Moderbolagets rapport över totalresultatet					
Periodens resultat	6 386	-3 164	3 626	-4 164	-5 190
Övrigt totalresultat	-	-	-	-	-
Summa totalresultat för året	6 386	-3 164	3 626	-4 164	-5 190

Moderbolagets balansräkning

TILLGÅNGAR

Tkr	30 Juni 2024	30 Juni 2023	31 Dec 2023
Anläggningstillgångar			
Andelar i dotterföretag	58 875	36 825	58 875
Andelar i intresseföretag	12 175	12 175	12 175
Övriga aktier och andelar	-	-	8 344
Summa anläggningstillgångar	71 050	49 000	79 394
Omsättningstillgångar			
Fordringar hos koncernföretag	17 009	3 356	4 864
Skattefordringar	-	74	-
Övriga fordringar	545	708	-
Förutbetalda kostnader och upplupna intäkter	370	1 173	915
Summa kortfristiga fordringar	17 924	5 311	5 779
Kassa och bank	9 646	3 304	5 622
Summa omsättningstillgångar	27 570	8 615	11 401
SUMMA TILLGÅNGAR	98 620	57 615	90 795

Moderbolagets balansräkning

EGET KAPITAL OCH SKULDER

Tkr	30 Juni 2024	30 Juni 2023	31 Dec 2023
Eget kapital			
Aktiekapital (Kvotvärde 1,0 (1,0) kr)	18 364	6 816	12 045
(Antal aktier 18 363 533 (6 816 085)) varav (81 480 (81 480)) A-aktier (18 282 053 (6 734 605)) B-aktier			
Reservfond	9 831	9 831	9 831
Bundet eget kapital	28 195	16 647	21 876
Överkursfond	198 648	131 373	162 244
Balanserat resultat	-137 475	-113 920	-113 921
Periodens resultat	3 626	-4 164	-5 190
Fritt eget kapital	64 619	13 289	43 133
Summa eget kapital	92 814	29 936	65 009
Skulder			
Konvertibelskuld	3 775	-	21 175
Summa långfristiga skulder	3 775	-	21 175
Leverantörsskulder	657	649	1 110
Skulder till koncernföretag	-	19 190	-
Övriga kortfristiga skulder	239	7 315	2 602
Upplupna kostnader och förutbetalda intäkter	1 135	525	899
Summa kortfristiga skulder	2 031	27 679	4 611
Summa skulder	5 806	27 679	25 786
SUMMA SKULDER OCH EGET KAPITAL	98 620	57 615	90 795

Noter

Not 1 Redovisningsprinciper

Delårsrapporten har, för koncernen, upprättats enligt IAS 34, *Delårsrapportering* och för moderbolaget i enlighet med årsredovisningslagen och Rådet för finansiell rapportering rekommendation RFR 2, *Redovisning för juridisk person*. Samma redovisningsprinciper har tillämpats som i den senaste årsredovisningen.

Uppskjuten skattefordran

Uppskjuten skattefordran hänförlig till underskottsavdrag redovisas som tillgång i den utsträckning det är sannolikt att underskottsavdragen kan avräknas mot överskott vid framtida beskattning. Den 31 december 2023 uppgick koncernens ansamlade underskottsavdrag till cirka 79,8 mkr. I balansräkningen per 2024-06-30 är uppskjuten skattefordran redovisad till 8 065 (697) tkr.

Intäktsredovisning

Koncernens nettoomsättning utgörs huvudsakligen av försäljning av prenumeration av försäkringspremier som återfinns inom segmentet B2C. Prenumeration intäktsförs i takt med att kunden nyttjar prenumerationen. Betalning av prenumerationen erhålls vanligtvis månadsvis i förskott. Intäkterna från försäljning av prenumerationer redovisas över tid i de perioder då kunden nyttjar produkterna och redovisas som förutbetalad intäkt i balansräkningen. Motsvarande redovisas den direkta kostnaden på samma sätt som intäkten enligt ovan samt redovisas mot förutbetalda kostnader i balansräkningen. Utöver försäkringsintäkter utgörs nettoomsättningen av hyresintäkter och försäljning av tjänster. Tjänsteuppdrag som genomförs på löpande räkning intäktsförs i takt med att tjänsten överförs till kunden. Betalningen vid tjänsteuppdrag på löpande räkning erhålls vanligen månadsvis. I koncernen elimineras all koncernintern försäljning.

Not 2 Aktivering och värdering av produktutvecklingsprojekt

Balansering av utgifter för produktutveckling förutsätter att utgifterna som balanseras bedöms ha ett värde. Värderingen av de balanserade utgifterna för produktutveckling innefattar omfattande bedömningar och överväganden om teknisk utveckling, marknadsbehov, kundnytta och konkurrenssituationen. Balanserade utgifter för produktutveckling aktiveras och blir föremål för avskrivning när de tas i bruk.

Not 3 Finansiella instrument per kategori KONCERN

Redovisade värden av finansiella tillgångar och finansiella skulder anses utgöra rimliga approximationer av posternas verkliga värden. Detta eftersom det enligt företagsledningens bedömning inte har skett någon förändring av marknadsräntor eller kreditmarginaler som skulle ha en väsentlig påverkan på det verkliga värdet av koncernens räntebärande skulder.

För kundfordringar samt övriga kortfristiga fordringar och skulder anses vidare verkligt värde överensstämma med redovisat värde på grund av den korta löptiden för dessa poster.

Not 4 Immateriella anläggningstillgångar kundavtal

Koncernens immateriella anläggningstillgångar består av värdet av förvärvade kundavtal samt aktiverade utvecklingsutgifter. Avskrivning av förvärvade kundavtal sker linjärt över 8 år utifrån vad som är bedömd nyttjandeperiod. Nedskrivning av dessa kundavtal testas årligen för att identifiera eventuella nedskrivningsbehov. Kundavtal redovisas i balansräkningen som en immateriell anläggningstillgång. Kundavtal redovisas till anskaffningsvärde med avdrag för ackumulerade avskrivningar och eventuella nedskrivningar. Kundavtalen har allokerats till koncernens kunder och prövas årligen för eventuellt nedskrivningsbehov. Prövning av nedskrivningsbehov sker dock oftare om det finns indikationer på att en värdeminskning kan ha inträffat under året. I mySafety Group AB:s årsredovisning för 2023, sid 48 beskrivs detta utförligare.

Not 5

Skulder till kreditinstitut

Tkr	Koncernen			Moderbolaget		
	30 Juni 2024	30 Juni 2023	31 Dec 2023	30 Juni 2024	30 Juni 2023	31 Dec 2023
Kortfristiga räntebärande skulder (Fakturabelåning)*	92 425	86 732	87 563	-	-	-
Övriga kortfristiga räntebärande skulder**	12 751	19 417	16 051	-	-	-
Övriga långfristiga räntebärande skulder***	5 985	15 421	10 736	-	-	-
Ställda säkerheter						
<i>Varav:</i>						
Företagsinteckningar	-	-	-	-	-	-
Övriga ställda säkerheter	-	3 430	3 430	-	-	-
<i>Varav:</i>						
Hysesgaranti	-	3 430	3 430	-	-	-
Ställda säkerheter för fakturabelåningskredit						
<i>Varav:</i>						
Pantförskrivning 100 % av kundfordringarna gentemot kunder som ligger hos Moderna Försäkringar via mySafety Försäkringar AB och SBM Försäkring AB	118 814	110 755	104 772	-	-	-
Företagsinteckningar	150 000	150 000	150 000	-	-	-
Eventualförpliktelser	inga	inga	inga	inga	inga	inga

* Avtalstiden för fakturabelåningskreditens uppgår till rullande 1 år därav att den ligger som kortfristig även om den rent praktiskt är av långfristig natur.

** Övriga kortfristiga räntebärande skulder består av kortfristig del av uppskov till Skatteverket som uppkom under pandemiåren uppgående till 9 435 tkr samt skuldebrev som uppkom i samband med förvärvet av mySafety-koncernen uppgående till 3 316 tkr

*** Övriga långfristiga räntebärande skulder består av långfristig del av uppskov till Skatteverket som uppkom under pandemiåren uppgående till 5 985 tkr

Not 6

Segmentrapportering

mySafety Group koncernen delas, från och med 1 januari 2023 in i två segment vilka är:

B2C, "Business to Consumer" som består av mySafety Holding koncernen (dotterbolag)

B2B, "Business to Business" som består av Xavi Solutionnode (Intressebolag)

Tkr	B2C	B2B	Totalt	Koncern- gemensam	Interna mellanha- vande	Totalt
Januari - Juni 2024						
Nettoomsättning	153 080	-	153 080	3 842	-3 000	153 922
<i>varav intern omsättning</i>	-	-	-	-	-	-
Rörelseresultat	1 530	-4 639	-3 109	-18 628	-3 000	-24 737
Finansiella poster	-6 077	-	-6 077	8 661	-	2 584
Resultat efter finansiella poster	-4 547	-4 639	-9 186	-9 967	-3 000	-22 153
Januari - Juni 2023						
Nettoomsättning	156 191	-	156 191	622	-	156 813
<i>varav intern omsättning</i>	-	-	-	-	-	-
Rörelseresultat	14 326	-803	13 523	-7 191	-	6 332
Finansiella poster	-5 809	-	-5 809	3 436	-	-2 373
Resultat efter finansiella poster	8 517	-803	7 714	-3 755	-	3 959
April - Juni 2024						
Nettoomsättning	77 801	-	77 801	1 844	-1 500	78 145
<i>varav intern omsättning</i>	-	-	-	-	-	-
Rörelseresultat	5 465	-676	4 789	-9 690	-1 500	-6 401
Finansiella poster	-3 451	-	-3 451	9 196	-	5 745
Resultat efter finansiella poster	2 014	-676	1 338	-494	-1 500	-656
April - Juni 2023						
Nettoomsättning	78 934	-	78 934	349	-	79 283
<i>varav intern omsättning</i>	-	-	-	-	-	-
Rörelseresultat	8 678	-1 070	7 608	-2 612	-	4 996
Finansiella poster	-3 702	-	-3 702	-270	-	-3 972
Resultat efter finansiella poster	4 976	-1 070	3 906	-2 882	-	1 024
Januari - December 2023						
Nettoomsättning	310 431	-	310 431	7 471	-6 000	311 902
<i>varav intern omsättning</i>	-	-	-	6 000	-	-
Rörelseresultat	13 775	-2 501	11 274	29 204	-6 000	34 478
Finansiella poster	-7 924	-	-7 924	2 546	-	-5 378
Resultat efter finansiella poster	5 851	-2 501	3 350	31 750	-6 000	29 100

