



Innehåll

Bokslutskommuniké 2023	3
VD har ordet	4
Finansiell information	6
KONCERNEN	
Granskning	8
Koncernens resultaträkning	9
Koncernens rapport över totalresultatet	10
Koncernens balansräkning	11
Förändring av eget kapital i sammandrag	13
Koncernens rapport över kassaflöden	14
Nyckeltal	15
MODERBOLAGET	
Moderbolagets resultaträkningar i sammandrag	16
Moderbolagets balansräkning	17
Noter	19

Bokslutskommuniké 2023

JANUARI-DECEMBER 2023

Från och med det första kvartalet 2022 redovisas Nodebis Applications koncernen som avyttrad verksamhet. Jämförelsetalen i koncernens resultaträkning för 2022 har därför räknats om så att den avyttrade verksamheten ska kunna presenteras separat från kvarvarande verksamheter.

Omvärdering av Immateriella tillgångar kundavtal

I samband med framtagandet av denna bokslutskommuniké har mySafety genomfört ett arbete med att identifiera värdet på mySafetys kundavtal. Detta värde uppgår till 261 356 tkr vilket innebär att förvärvsanalysen visar negativ goodwill uppgående till 150 552 tkr. Avskrivning har gjorts under 2023 med 34 847 tkr vilket innebär att rörelseresultatet, såväl som periodens resultat, har påverkats med 119 640 tkr.

Januari - December 2023

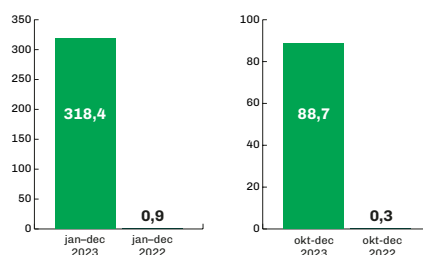
- Nettoomsättningen uppgick till 318,4 (0,9) mkr
- Rörelseresultatet uppgick till 134,3 (-20,8) mkr
- Periodens resultat uppgick till 122,3 (-22,3) mkr
- Resultat per aktie uppgick till 15,44 (-4,03) kr

Oktober - December 2023

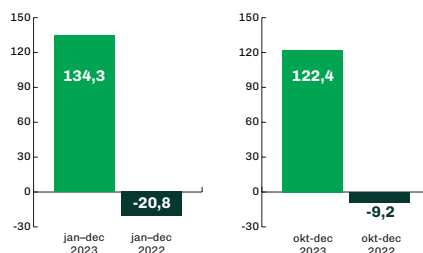
- Nettoomsättningen uppgick till 88,7 (0,3) mkr
- Rörelseresultatet uppgick till 122,4 (-9,2) mkr
- Periodens resultat uppgick till 117,0 (-9,2) mkr
- Resultat per aktie uppgick till 9,90 (-1,66) kr

Styrelsen har beslutat om en ny utdelningspolicy om 1 kr per aktie.

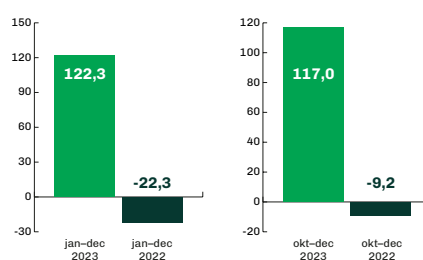
Nettoomsättning, mkr



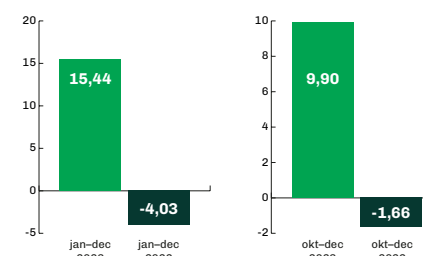
Rörelseresultat, mkr



Periodens resultat, mkr



Resultat per aktie, kr



KONCERNEN I KORTHET	Okt-Dec 2023	Okt-Dec 2022	Jan-Dec 2023	Jan-Dec 2022
Nettoomsättning, tkr	83 770	264	318 383	889
EBITDA, tkr	160 525	-9 156	181 067	-20 401
Rörelseresultat, tkr	122 390	-9 188	134 311	-20 803
Resultat efter skatt för kvarvarande verksamheter, tkr	117 037	-9 174	122 267	-28 113
Resultat efter skatt för avyttrade verksamheter, tkr	-	-	-	5 829
Periodens resultat, tkr	117 037	-9 174	122 267	-22 284
Resultat per aktie före och efter utspädning, kr	9,90	-1,66	15,44	-4,03
Balansomslutning, tkr	-	-	492 198	25 053
Eget kapital, tkr	-	-	178 468	20 577
Eget kapital per aktie, kr	-	-	14,82	3,72

2023 har verkligen varit ett spännande år för oss, med en förvärvsresa som började med mySafety Holding och bildade basen i vårt nya koncernbygge. Under året ökade vi ägarandelen i mySafety Holding till att i mitten av oktober vara ett helägt dotterbolag.

VD har ordet

Ambitionen att bygga en koncern med den digitala resan och kundlojalitet som bas, fortsatte med förvärvet av 10,1% av Nordic Benefits AS. Vi har vidare en option att förvärva ytterligare 41,3% av aktierna före den 30 april, vilket ger oss möjligheten att genomföra en due diligence-process och samtal mellan organisationerna.

Nordic Benefits är verksamma inom Norden och förutom försäkringar för resenärer, marknadsför bolaget en tandvårdsförsäkring på de norska och svenska marknaderna.

I våra förvärv har kundbasen eller den potentiella kundbasen hela tiden varit den drivande anledningen till affären. Att bygga nya kundresor och skapa merförsäljning på tvärs av gruppens delar är en framtida nyckel till vår framgång.

Med erfarenhet från att bygga betydande lojalitetsprogram från start, har jag den klara övertygelsen att varje verksamhets öde ligger i hur kundrelationen vårdas, och att dessutom vara relevanta för kunden i alla lägen. Det kommer vi att ta fasta på.

Förvärvsanalysen visar tydligt hur viktig och betydelsefull del av värdet i en verksamhet kundbasen är. Genom den fördjupade analys, som initieras efter förvärvet av mySafety Holding, kommer vi att redovisa en betydande negativ goodwill i perioden. Effekten blir ett kraftigt förstärkt resultat för perioden. Analysen har varit föremål för omfattande genomgång, med hjälp av extern expertis, och visar på det stora värde vi hela tiden varit övertygade om har legat i förvärvet.

Med nya digitala verktyg, i kombination med den nya strategin, kommer vårt fokus att låta denna kundbas växa i framtiden. Jag är säker på att detta kommer att vara en stor del av vår framtida framgång.

Det är särskilt glädjande att vi fastställt en utdelningspolicy på 1 krona per aktie. Detta ger en tydlig signal om avkastning till de aktieägare som hittills stöttat oss på väg mot det nya mySafety Group.

I vårt intressebolag Xavi Solutionnode har vi under perioden varit aktiva i ett omfattande omstrukturerings- och besparingsprogram vilket har visat sig i ett positivt resultat i det fjärde kvartalet. Det är vår klara ambition att framgent fortsätta utveckla Xavi till att bli en digital knutpunkt för att utveckla, underhålla och möjliggöra digital närvaro i alla former. Xavi skall framgent stödja koncernens ambition att digitalisera och anpassa kundrelationer.

VÅRA SEGMENT

Segmentet B2C visar, för det fjärde kvartalet, en omsättning på om 83,3 mkr med ett rörelseresultat på 9,2 mkr och 316,9 mkr i omsättning med ett rörelseresultat på 33,9 mkr för hela perioden.

Segmentet B2B, består idag av Xavi Solutionnode och visar ett resultat på 0,5 mkr för kvartalet och -2,5 mkr för hela perioden.



Marcus Pettersson, VD

Väsentliga händelser under rapportperioden

Den 14 december pressmeddelade mySafety Group AB att bolaget ingått avtal med Uppertine Holdings Ltd om förvärv av cirka 10,1 procent av aktierna och rösterna i Nordic Benefits AS ("Nordic Benefits"). Tillträdet till aktierna skedde i samband med förvärvets offentliggörande. I samband med förvärvet erhåller mySafety Group även en köpoption att förvärva ytterligare cirka 41,3 procent av aktierna och rösterna i Nordic Benefits från Uppertine Holdings Ltd. Den totala köpeskillingen för det initiala förvärvet av 10,1 procent av aktierna och rösterna i Nordic Benefits uppgår till cirka 8,3 MSEK, motsvarande 11,3 SEK per aktie. mySafety Group har rätt att utnyttja köpoptionen till och med den 30 april 2024 och för det fall mySafety Group väljer att utnyttja köpoptionen ska priset per aktie motsvara priset per aktie i det initiala förvärvet, dvs. 11,3 SEK per aktie. För det fall mySafety Group väljer att utnyttja köpoptionen fullt ut kommer mySafety Group således att erlagga en ytterligare köpeskillning om cirka 34,2 MSEK, vilket innebär att den totala köpeskillingen för cirka 51,4 procent av aktierna och rösterna i Nordic Benefits kan komma att uppgå till cirka 42,5 MSEK. Genom transaktionen kan mySafety Group få tillgång till den norska marknaden, samt både till Nordic Benefits förseningsförsäkringar för resenärer, och deras tandvårdsförsäkringar.

Den 21 november pressmeddelade mySafety Group AB att styrelsen beslutat att fastställa finansiella mål för koncernen. Med bakgrund i koncernens nya struktur har styrelsen för mySafety Group AB beslutat att fastställa följande finansiella mål. Den nya digitala distributionsstrategin och ett framåtlutat partnerprogram skapar helt nya förutsättningar för framtida tillväxt och utveckling för mySafety Group under kommande år.

Finansiella mål:

- Koncernens mål är att nå en EBITDA-marginal som överstiger 20 procent under räkenskapsåret som avslutas den 31 december 2027.
- Koncernens mål är att nå en nettoomsättning som överstiger 500 MSEK för räkenskapsåret som avslutas den 31 december 2027.

Den 31 oktober pressmeddelade mySafety Group AB att antalet aktier och röster i Bolaget har ändrats till följd av utnyttjande av teckningsoptioner av serie 2022/2023. Pressmeddelande om det slutliga utfallet i utnyttjandet av teckningsoptioner av serie 2022/2023 offentliggjordes av Bolaget den 3 oktober 2023. Genom utnyttjandet av teckningsoptioner av serie 2022/2023 har antalet aktier i Bolaget ökat med 5 228 526 till 12 044 611 och antalet röster ökat med 522 852,6 till 1 277 793,1.

Den 18 oktober pressmeddelades att bolaget genomfört det förvärv som offentliggjordes den 15 september 2023 att Bolaget ingått avtal med fem aktieägare i dotterbolaget mySafety Holding AB om förvärv av 735 aktier i mySafety Holding AB.

Den 18 oktober publicerades kommuniké från extra bolagsstämma. Stämman beslutade, i enlighet med styrelsens förslag, att ändra bolagsordningen innebärande att Empir Groups företagsnamn ändras till mySafety Group AB. Vidare beslutade stämman, i enlighet med styrelsens förslag, att godkänna ingåendet av aktieöverlåtelseavtalen som styrelsen i Bolaget ingick. Stämman beslutade vidare att godkänna styrelsens beslut om en riktad kvittningsemission. Kommunikén i sin helhet återfinns på investor.mysafetygroup.se

Den 3 oktober pressmeddelades utfallet från utnyttjandet av teckningsoptionerna av serie 2022/2023 vilka emitterades i samband med Bolagets företrädesemission av units i november 2022. Totalt utnyttjades 5 228 526 Teckningsoptioner, motsvarande cirka 94,4 procent av utestående Teckningsoptioner, till en teckningskurs om 7,01 SEK per aktie av serie B. Totalt tecknades således 5 228 526 aktier av serie B. Genom utnyttjandet av Teckningsoptionerna tillförs moderbolaget cirka 36,7 MSEK före emissionskostnader.

Väsentliga händelser efter rapportperiodens slut

Den 14 februari pressmeddelade mySafety Group att bolaget genomfört en översyn av förvärvsanalysen för mySafety-koncernen och det bokförda värdet för mySafety-koncernens immateriella anläggningstillgångar har styrelsen för mySafety Group konstaterat att det föreligger ett behov att genomföra en ej kassaflödespåverkande justering avseende värdet av koncernens immateriella anläggningstillgångar och mySafety-koncernens kundavtal. Den tidigare goodwillposten försvinner i sin helhet och mySafety-koncernens kundavtal värderas till cirka 261,4 MSEK med en avskrivningstid om 7,5 år. Resultatpåverkan för såväl det fjärde kvartalet som för helåret 2023 uppgår till cirka 119,6 MSEK. Justeringen är en följd av en justering av förvärvsanalysen, där framtida värdet av befintliga kundavtal har tagits upp som immateriell tillgång i samband med årsavslut, som en följd av gällande redovisningsregler.



Finansiell information

Januari– December 2023

AVYTTRAD VERKSAMHET

Den 16 februari 2022 avyttrade mySafety Group 2 971 745 B-aktier i Nodebis Applications till ett värde om ca 3,0 mkr. Transaktionen medförde att Nodebis Applications inte längre var ett dotterbolag utan ett intressebolag. Under Mars månad 2022 avyttrades resterande aktier i Nodebis Applications.

Jämförelsetalen i koncernens resultaträkning har räknats om för att de avyttrade verksamheterna ska kunna presenteras separat från kvarvarande verksamhet. Jämförelsetal för balansräkning och kassaflödet har inte räknats om för avyttrad verksamhet. Omräkningen har gjorts för 2022.

OMVÄRDERING AV IMMATERIELLA TILLGÅNGAR KUNDAVTAL

I samband med framtagandet av denna bokslutskommuniké har mySafety genomfört ett arbete med att identifiera värdet på mySafetys kundavtal. Detta värde uppgår till 261 356 tkr vilket innebär att förvärsanalysen visar negativ goodwill uppgående till 150 552 tkr. Avskrivning har gjorts under 2023 med 34 847 tkr vilket innebär att rörelseresultatet, såväl som periodens resultat, har påverkats med 119 640 tkr.

OMSÄTTNING OCH RESULTAT

Nettoomsättningen från kvarvarande verksamhet under perioden ökade med 35 713,6 % jämfört med motsvarande period föregående år och uppgick till 318 383 (889) tkr, varav 83 770 (264) tkr från det fjärde kvartalet. Ökningen beror på det förvärv av mySafety koncernen som gjordes under det första kvartalet 2023. Periodens rörelseresultat från kvarvarande verksamhet uppgick till 134 311 (-20 803) tkr, varav 122 390 (-9 188) under det fjärde kvartalet. I periodens rörelseresultat från kvarvarande verksamhet ingår det ca 2 600 tkr i advokatkostnader som är kopplad till de förvärv som genomförts i omgångar under året

Finansnettot från kvarvarande verksamhet uppgick under perioden till -5 378 (-7 311) tkr, varav -2 136 (13) tkr under det fjärde kvartalet. I periodens finansnetto från kvarvarande verksamheter ingår det en positiv resultatpåverkan på ca 4 600 tkr kopplad till att moderbolaget förvärvade skuldebrev av Litorina (säljare av mySafety) för ca 7 100 tkr till ett nominellt belopp om ca 11 700 tkr. Periodens resultat före skatt från kvarvarande verksamhet uppgick till 128 933 (-28 114) tkr, varav 120 254 (-9 175) tkr under det fjärde kvartalet. Periodens resultat från kvarvarande verksamheter uppgick till 122 267 (-28 113) tkr, varav 117 037 (-9 174) tkr under det fjärde kvartalet. Av periodens resultat från kvarvarande verksamhet är 122 267(-28 113) tkr, varav 117 037 (-9 174) tkr under det fjärde kvartalet hänförligt till moderbolagets aktieägare. Periodens resultat från avyttrad verksamhet uppgick till 0 (5 586) tkr. Periodens resultat uppgick till 122 367 (-22 284) tkr, varav 117 037 (-9 174) tkr under det fjärde kvartalet. Av periodens resultat är 122 267 (-28 113) tkr, varav 117 037 (-9 174) tkr under det fjärde kvartalet, hänförligt till moderbolagets aktieägare.

KASSAFLÖDE OCH LIKVIDA MEDEL

Kassaflödet från den löpande verksamheten uppgick under perioden till -6 820 (-13 208) tkr, varav -6 265 (-3 064) tkr från det fjärde kvartalet.

Kassaflödet från investeringsverksamheten uppgick under perioden till -7 982 (-7 911) tkr, varav -24 088 (0) tkr från det fjärde kvartalet. Denna post för perioden består av förvärv av mySafety, förvärv av aktier i intressebolaget Xavi Solution, förvärv av aktier i Nordic Benefits samt investeringar i immateriella och materiella anläggningstillgångar som genomförts under perioden.

Kassaflödet från finansieringsverksamheten uppgick under perioden till 30 727 (-21 664) tkr, varav 33 566 (-6 037) tkr från

det fjärde kvartalet. Posterna för perioden består av nyemission, upptagna och amorterade lån samt amortering av leasingkulld och factoringskulld.

Det totala kassaflödet uppgick under perioden till 15 925 (-42 783) tkr, varav 3 213 (-9 101) tkr från det fjärde kvartalet. För mer information om koncernens kassaflöde, se sid 14 i denna rapport.

Vid periodens utgång uppgick likvida medel till 29 348 (13 423) tkr. Nettokassan uppgick vid periodens slut till -87 810 (13 423) tkr. Nettokassan belastas av räntebärande skulder kopplat till fakturabelåning, anstånd hos Skatteverket från Pandemi åren samt räntebärande skulder kopplat till förvärvet av mySafety i början av året. Anstånden till Skatteverket återbetalas enligt en återbetalningsplan som sträcker sig till och med mars månad 2026 och uppgår vid periodens slut till 20 155 (0) tkr.

MEDARBETARE

mySafety-koncernen har sysselsatt 82 (7) personer i medeltal under perioden varav 70 (5) personer varit anställda. Under det fjärde kvartalet har koncernen sysselsatt 88 (2) personer i medeltal varav 75 (0) personer varit anställda. Utöver de anställda anlitate koncernen 12 (2) underkonsulter i genomsnitt under perioden. Under det fjärde kvartalet anlitate koncernen 13 (2) personer i medeltal. Vid periodens slut uppgick antalet sysselsatta till 89 (2).

EGET KAPITAL

Det totala antalet aktier uppgår vid periodens slut till 81 480 aktier av serie A och 11 963 131 aktier av serie B, totalt 12 044 611 aktier. Moderbolaget har, under perioden, genomfört två riktade nyemissioner där antalet aktier av serie B har utökats med totalt 1 280 000 och tillfördes 13 610 tkr i eget kapital. Utöver det har moderbolaget genomfört en företrädesemission kopplat till teckningsoption TO 4B där antalet aktier av serie B har utökats med totalt 5 228 526 och tillfördes 36 652 tkr i eget kapital. Eget kapital uppgår totalt till 178 468 (20 577) tkr, varav 178 468 (20 577) tkr är hänförligt moderbolagets aktieägare. Inga incitamentsprogram finns i koncernen.

INVESTERINGAR

mySafety koncernens investeringar utgörs nästan uteslutande av förvärv samt i mjukvara. Investeringar i goodwill uppgår under perioden till 106 844 (0) tkr som uppkommit i samband med förvärvet av mySafety i början av året. Investeringar i immateriella anläggningstillgångar under perioden uppgår till 11 791 (213) tkr

som består av investeringar i Microsoft Dynamics 365. Investeringar i materiella anläggningstillgångar under perioden uppgår till -2 595 (233) tkr som består av investeringar i hårdvara i samband med flytt till nya lokaler.

MODERBOLAGET

Verksamheten i moderbolaget omfattar koncernledning och IR/PR. Riskerna för moderbolaget utgörs i allt väsentligt av den verksamhet som bedrivs i dotterbolagen. Moderbolagets nettoomsättning uppgick under perioden till 6 000 (463) tkr. Resultat efter finansiella poster uppgick till -5 191 (-21 088) tkr. Likvida medel uppgick vid periodens slut till 5 622 (10 671) tkr. Inga anställda i moderbolaget vid periodens utgång.

NÄRSTÅENDE TRANSAKTIONER

Moderbolaget har under perioden utbetalat 2 300 tkr i konsultarvode till bolag som ägs av moderbolagets VD och Koncernchef som avser VD tjänst, 3 218 tkr till bolag som ägs av moderbolagets CFO som avser CFO tjänster samt 1 000 tkr till bolag som ägs av moderbolagets styrelseordförande som avser tjänster i samband med förvärvet av mySafety koncernen i början av året. Moderbolaget har under perioden haft hyreskostnader till intressebolaget Xavi Solutionnode för 233 tkr. Moderbolagets VD och Koncernchef är styrelseordförande i Xavi Solutionnode. Moderbolaget har under perioden upptagit ett lån på 15 000 tkr av dotterbolaget mySafety och återbetalat 10 000 tkr av lånet.

RISKER OCH OSÄKERHETER I VERKSAMHETEN

Koncernen är genom sin verksamhet exponerad för olika slag av finansiella risker såsom marknadsrisk, kreditrisk, likviditetsrisk och affärsrisk. I mySafetys (namnändrat från Empir) årsredovisning för år 2022, sidan 38 - 39 under stycket 4 Finansiell riskhantering, beskrivs koncernens och moderbolagets risker och riskhantering utförligare. Det bedöms inte ha tillkommit några väsentliga risker utöver de som beskrivs i årsredovisningen förutom generella makroekonomiska risker samt refinansierings risk.

ÅRSSTÄMMA

Årsstämman kommer att hållas torsdagen den 23 maj 2024. Årsredovisningen för 2023 blir offentlig v. 18 och finns då tillgänglig på hemsidan investor/mysafety.se.

UTDELNING

Styrelsen föreslår utdelning med 1 kr per aktie.

För ytterligare information, kontakta:

Marcus Pettersson, VD & Koncernchef
marcus.pettersson@mysafety.se
Telefon: 0730-29 99 01

Torbjörn Nilsson, CFO
torbjorn.nilsson@mysafety.se
Telefon: 070- 497 57 41

Finansiell kalender

Bokslutskommuniké 2023	2024-02-15
Delårsrapport Q1	2024-05-14
Årsstämma 2024	2024-05-23
Delårsrapport Q2	2024-08-15
Delårsrapport Q3	2024-11-20
Bokslutskommuniké 2024	2025-02-18

GRANSKNING

Denna rapport har inte varit föremål för revisorernas granskning.

Denna information är sådan information som mySafety Group AB är skyldigt att offentliggöra enligt EU:s marknadsmissbruksförordning och lagen om värdepappersmarknaden. Informationen lämnades, genom ovanstående kontaktpersoners försorg, för offentliggörande den 15 februari 2024 kl. 08.30 CET.

Styrelsen och verkställande direktören försäkrar att delårsrapporten ger en rättvisande översikt av moderbolagets och koncernens verksamhet, ställning och resultat samt beskriver väsentliga risker och osäkerhetsfaktorer som moderbolaget och de företag som ingår i koncernen står inför.

Stockholm den 15 februari 2024

Fredrik Crafoord
Ordförande

Marcus Pettersson
Ledamot & VD

Daniel Vargö
Ledamot

Henrik Stenström
Ledamot

KONCERNEN

Koncernens resultaträkning

Tkr	Okt-Dec 2023	Okt-Dec 2022*	Jan-Dec 2023	Jan-Dec 2022*
Nettoomsättning	83 770	264	318 383	889
Övriga rörelseintäkter	155 345	-	159 548	5
Summa rörelsens intäkter	239 115	264	477 931	894
Köpta varor och tjänster	-33 520	-	-121 833	-
Externa kostnader	-25 527	-2 056	-99 976	-9 672
Personalkostnader	-18 931	-251	-71 250	-4 811
Av- och nedskrivningar	-38 135	-32	-46 756	-402
Övriga rörelsekostnader	-1 149	-3	-1 304	-3
Andel i intresseföretags resultat	537	-7 110	-2 501	-6 809
Summa	-116 725	-9 452	-343 620	-21 697
Rörelseresultat	122 390	-9 188	134 311	-20 803
Resultat från finansiella poster				
Resultat från övriga värdepapper	-	-	4 694	-
Resultat från utdelning av saktillgång	-	-	-	-8 857
Ränteintäkter och liknande resultatposter	763	13	1 065	2 704
Räntekostnader och liknande resultatposter	-2 899	-	-11 137	-1 158
Summa resultat från finansiella resultatposter	-2 136	13	-5 378	-7 311
Resultat före skatt	120 254	-9 175	128 933	-28 114
Skatt	-3 217	1	-6 666	1
Periodens resultat från kvarvarande verksamhet	117 037	-9 174	122 267	-28 113
Periodens resultat från avyttrad verksamhet**	-	-	-	5 829
Periodens resultat	117 037	-9 174	122 267	-22 284

* Jämförelsetalen har räknats om för avyttrad verksamhet

** För uppdelning av resultatet från avyttrad verksamhet se not 7, sid 22

forts ►

► forts Koncernens resultaträkning

Tkr	Okt-Dec 2023	Okt-Dec 2022*	Jan-Dec 2023	Jan-Dec 2022*
Periodens resultat hänförligt till moderbolagets aktieägare				
Kvarvarande verksamhet	117 037	-9 174	122 267	-28 113
Avyttrad verksamhet	-	-	-	5 586
Totalt	117 037	-9 174	122 267	-22 527
Innehav utan bestämmande inflytande				
Kvarvarande verksamhet	-	-	-	-
Avyttrad verksamhet	-	-	-	243
Totalt	-	-	-	243
Resultat per aktie kvarvarande verksamhet till moderbolagets aktieägare före och efter utspädning, kr	9,90	-1,66	15,44	-5,08
Resultat per aktie avyttrad verksamhet till moderbolagets aktieägare före och efter utspädning, kr	-	-	-	1,01
Resultat per aktie, räknat på periodens resultat hänförligt till moderbolagets aktieägare före och efter utspädning, kr	9,90	-1,66	15,44	-4,07
Genomsnittligt antal aktier före och efter utspädning	11 817	5 536	7 918	5 536
Antal aktier vid periodens slut, tusental	12 045	5 536	12 045	5 536

* Jämförelsetalen har räknats om för avyttrad verksamhet.

** För uppdelning av resultatet från avyttrad verksamhet se not 7, sid 10

Koncernens rapport över totalresultatet

Tkr	Okt-Dec 2023	Okt-Dec 2022	Jan-Dec 2023	Jan-Dec 2022
Periodens resultat	117 037	-9 174	122 267	-22 284
Övrigt totalresultat				
Poster som har eller kan komma att återföras via resultaträkningen: Omräkningsdifferenser avseende utlandsverksamhet	-1 198	-	-529	-
Summa totalresultat för året	115 839	-9 174	121 738	-22 284
Årets totalresultat hänförligt till:				
Moderbolagets ägare	115 839	-9 174	121 738	-22 527
Innehav utan bestämmande inflytande	-	-	-	243

Koncernens balansräkning

TILLGÅNGAR

Tkr	31 Dec 2023	31 Dec 2022
Anläggningstillgångar		
Immateriella anläggningstillgångar kundavtal	226 509	-
Övriga immateriella anläggningstillgångar	16 971	-
Nyttjanderättstillgångar	783	-
Materiella anläggningstillgångar	2 153	-
Finansiella anläggningstillgångar	18 643	9 314
Uppskjuten skattefordran	3 795	10
Summa anläggningstillgångar	268 854	9 324
Omsättningstillgångar		
Varulager	609	-
Kundfordringar	141 233	328
Övriga fordringar	17 174	714
Förutbetalda kostnader och upplupna intäkter	34 980	1 264
Summa kortfristiga fordringar	193 996	2 306
Likvida medel	29 348	13 423
Summa omsättningstillgångar	223 344	15 729
SUMMA TILLGÅNGAR	492 198	25 053

Koncernens balansräkning

EGET KAPITAL OCH SKULDER

Tkr	31 Dec 2023	31 Dec 2022
Eget kapital		
Aktiekapital (Kvotvärde 1,0 (1,0) kr)	12 045	5 536
(Antal aktier 12 044 611 (5 536 085)) varav (81 480 (81 480)) A-aktier (11 963 131 (5 454 605)) B-aktier		
Övrigt tillskjutet kapital	207 178	163 361
Balanserat resultat	-163 022	-126 036
Periodens resultat	122 267	-22 284
Eget kapital hänförligt till moderbolagets ägare	178 468	20 577
Innehav utan bestämmande inflytande	-	-
Summa eget kapital	178 468	20 577
Skulder		
Långfristiga leasingskulder	372	444
Övriga långfristiga skulder	122 282	-
Summa långfristiga skulder	122 654	444
Räntebärande kortfristiga skulder	16 051	-
Leverantörsskulder	16 752	819
Kortfristiga leasingskulder	893	1 804
Skatteskuld	88	-
Övriga kortfristiga skulder	6 576	219
Upplupna kostnader och förutbetalda intäkter	150 715	1 190
Summa kortfristiga skulder	191 075	4 032
Summa skulder	313 729	4 476
SUMMA SKULDER OCH EGET KAPITAL	492 198	25 053

Förändring av eget kapital i sammandrag

Tkr	Eget kapital hänförligt till moderbolagets aktieägare	Innehav utan bestämmande inflytande	Totalt eget kapital
Ingående eget kapital, 1 januari 2022	88 661	7 433	96 094
Utdelning	-45 557	6 920	-38 637
Avyttring av delägda dotterbolag, bestämmande inflytande upphör	-	-14 596	-14 596
Periodens totalresultat	-22 527	243	-22 284
Utgående eget kapital, 31 december 2022	20 577	-	20 577
Ingående eget kapital, 1 januari 2023	20 577	-	20 577
Nyemission	50 262	-	50 262
Emissionskostnader	-553	-	-553
Förvärv av dotterbolag	-	15 000	15 000
Förvärv av innehav utan bestämmande inflytande	-316	-6 719	-7 035
Förskjutning till minoritet i samband med emission samt minoritetens andel i emission	-3 487	3 487	-
Förvärv av minoritet i befintligt dotterbolag	-10 282	-11 768	-22 050
Periodens totalresultat	122 267	-	122 267
Utgående eget kapital, 31 december 2023	178 468	-	178 468

Koncernens rapport över kassaflöden

Tkr	Okt-Dec 2023	Okt-Dec 2022	Jan-Dec 2023	Jan-Dec 2022
Den löpande verksamheten				
Resultat efter finansiella poster kvarvarande verksamhet	120 254	-9 175	128 933	-28 114
Resultat efter finansiella poster avyttrad verksamhet	-	-	-	5 829
Avskrivningar/Nedskrivningar på materiella /immateriella/finansiella tillgångar	38 135	32	46 756	554
Övriga ej likviditetspåverkande poster	-154 091	7 130	-151 986	9 820
Betald inkomstskatt	-1 893	6	-1 893	15
Kassaflöde från den löpande verksamheten före förändringar av rörelsekapital	2 405	-2 007	21 810	-11 896
Förändring av rörelsekapitalet				
Förändring av kortfristiga fordringar	27 662	-891	12 711	-1 206
Förändring av kortfristiga skulder	-36 067	-166	-41 023	-106
Förändring av varulager	-265	-	-318	-
Summa förändring av rörelsekapitalet	-8 670	-1 057	-28 630	-1 312
Kassaflöde från den löpande verksamheten	-6 265	-3 064	-6 820	-13 208
Investeringsverksamheten				
Förvärv av dotterföretag	-9 941	-	18 234	-
Förvärv av intresseföretag	-	-	-3 150	-13 702
Förvärv av finansiella anläggningstillgångar	-8 680	-	-8 680	-
Sålda dotterföretag	-	-	-	-2 188
Sålda övriga innehav	-	-	-	1 969
Återbetalning övriga finansiella anläggningstillgångar	-	-	-	6 456
Investeringar i immateriella anläggningstillgångar	-2 872	-	-11 791	-213
Investeringar i materiella anläggningstillgångar	-2 595	-	-2 595	-233
Kassaflöde från investeringsverksamheten	-24 088	-	-7 982	-7 911
Finansieringsverksamheten				
Nyemission	36 652	-	50 262	-
Utdelning	-	-5 536	-	-19 376
Amortering av leasingsskuld	-3 978	-501	-8 598	-2 288
Upptagna lån	-	-	5 000	-
Amortering av lån	892	-	-15 937	-
Kassaflöde från finansieringsverksamheten	33 566	-6 037	30 727	-21 664
Periodens kassaflöde	3 213	-9 101	15 925	-42 783
Likvida medel vid periodens början	26 135	22 524	13 423	56 206
Likvida medel vid periodens slut	29 348	13 423	29 348	13 423

Nyckeltal

KONCERNEN

Tkr	Okt-Dec 2023	Okt-Dec 2022	Jan-Dec 2023	Jan-Dec 2022
Per aktie				
Resultat per aktie	9,90	-1,66	15,44	-4,03
Eget kapital per aktie	-	-	14,82	3,72
Anställda				
Anställda, medeltal (st)	75	0	70	5
Underkonsulter, medeltal (st)	13	2	12	2
Sysselsatta (inklusive underkonsulter), medeltal (st)	88	2	82	7
Anställda, periodens slut	-	-	77	-
Sysselsatta (inklusive underkonsulter), periodens slut (st)	-	-	89	2
Alternativa nyckeltal som inte är definierade enligt IFRS*				
Tillväxt (%)	31 631,1	Neg	35 713,6	0,3
Rörelsemarginal (%)	51,2	Neg	28,1	Neg
EBITDA marginal (%)	67,1	Neg	37,9	Neg
Soliditet (%)	-	-	36,3	82,1
Nettokassa (tkr)	-	-	-87 810	13 423

* mySafety använder sig av de alternativa nyckeltalen:

Tillväxt är ett nyckeltal som mySafety betraktar som relevant för investerare som vill bedöma om koncernens tillväxtstrategi uppfylls. Nettoomsättningen för respektive period genom nettoomsättningen för respektive period föregående år i %.

mySafety använder sig av det alternativa nyckeltalet Rörelsemarginal. Rörelsemarginal är ett nyckeltal som mySafety betraktar som relevant för investerare som vill bedöma koncernens möjligheter att nå upp till en branschmässig lönsamhetsnivå. Rörelseresultatet i förhållande till rörelsens totala intäkter.

mySafety använder sig av det alternativa nyckeltalet EBITDA marginal. EBITDA marginal är ett nyckeltal som mySafety betraktar som relevant för investerare som vill bedöma

koncernens möjligheter att nå upp till en branschmässig lönsamhetsnivå. Rörelseresultatet plus avskrivningar och nedskrivningar i förhållande till rörelsens totala intäkter.

mySafety använder sig av det alternativa nyckeltalet Soliditet. Soliditet är ett nyckeltal som mySafety betraktar som relevant för investerare som vill bedöma koncernens finansiella stabilitet och uthållighet. Eget kapital i förhållande till summa tillgångar.

mySafety använder sig av det alternativa nyckeltalet Nettokassa. Nettokassa är ett nyckeltal som mySafety betraktar som relevant för investerare som vill bedöma koncernens finansiella stabilitet och uthållighet. Koncernens likvida medel med avdrag för koncernens räntebärande skulder. Koncernens leasingsskuld ingår inte i underlaget.

MODERBOLAGET

Moderbolagets resultaträkningar i sammandrag

Tkr	Okt-Dec 2023	Okt-Dec 2022	Jan-Dec 2023	Jan-Dec 2022
Nettoomsättning	6 000	-	6 000	463
Omsättning	6 000	-	6 000	463
Rörelsens kostnader	-3 327	-2 289	-13 766	-14 123
Avskrivningar och nedskrivningar	-	-7 098	-	-7 098
Rörelseresultat (EBIT)	-2 673	-9 387	-7 766	-20 758
Resultat från finansiella poster	-505	15	2 575	-330
Resultat efter finansiella poster (EBT)	2 168	-9 372	-5 191	-21 088
Skatt	-	-	-	-
Periodens resultat	2 168	-9 372	-5 191	-21 088
Moderbolagets rapport över totalresultatet				
Periodens resultat	2 168	-9 372	-5 191	-21 088
Övrigt totalresultat	-	-	-	-
Summa totalresultat för året	2 168	-9 372	-5 191	-21 088

Moderbolagets balansräkning

TILLGÅNGAR

Tkr	31 Dec 2023	31 Dec 2022
Anläggningstillgångar		
Andelar i dotterföretag	58 875	3 500
Andelar i intresseföretag	12 175	9 025
Övriga finansiella anläggningstillgångar	8 344	-
Summa anläggningstillgångar	79 394	12 525
Omsättningstillgångar		
Fordringar hos koncernföretag	4 864	-
Skattefordringar	-	26
Övriga fordringar	-	612
Förutbetalda kostnader och upplupna intäkter	915	1 029
Summa kortfristiga fordringar	5 779	1 667
Kassa och bank	5 622	10 671
Summa omsättningstillgångar	11 401	12 338
SUMMA TILLGÅNGAR	90 795	24 863

Moderbolagets balansräkning

EGET KAPITAL OCH SKULDER

Tkr	31 Decp 2023	31 Dec 2022
Eget kapital		
Aktiekapital (Kvotvärde 1,0 (1,0) kr)	12 045	5 536
(Antal aktier 12 044 611 (5 536 085)) varav (81 480 (81 480)) A-aktier (11 963 131 (5 454 605)) B-aktier		
Reservfond	9 831	9 831
Bundet eget kapital	21 876	15 367
Överkursfond	162 796	119 043
Balanserat resultat	-114 473	-92 832
Periodens resultat	-5 191	-21 088
Fritt eget kapital	43 685	5 123
Summa eget kapital	65 008	20 490
Skulder		
Övriga långfristiga skulder	21 175	-
Summa långfristiga skulder	21 175	-
Leverantörsskulder	1 111	807
Skulder till koncernföretag	-	2 690
Övriga kortfristiga skulder	2 602	219
Upplupna kostnader och förutbetalda intäkter	899	657
Summa kortfristiga skulder	4 612	4 373
Summa skulder	25 787	4 373
SUMMA SKULDER OCH EGET KAPITAL	90 795	24 863

Noter

Not 1

Redovisningsprinciper

Delårsrapporten har, för koncernen, upprättats enligt IAS 34, *Delårsrapportering* och för moderbolaget i enlighet med årsredovisningslagen och Rådet för finansiell rapportering rekommendation RFR 2, *Redovisning för juridisk person*. Samma redovisningsprinciper har tillämpats som i den senaste årsredovisningen.

Goodwill

Goodwill redovisas i balansräkningen som en immateriell anläggningstillgång till anskaffningsvärde med avdrag för eventuella nedskrivningar. Goodwill har allokerats till kassagenererande enheter och prövas årligen för eventuella nedskrivningsbehov. Prövning av nedskrivningsbehov sker dock oftare om det finns indikationer på att en värdeminskning kan ha inträffat under året. I mySafetys (*namnändrat från Empir*) årsredovisning för år 2022, sidan 36 under stycket 2.11.2.1 Goodwill och under stycket 2.11.3 Återföring av nedskrivning samt sidan 38 under stycket 3.2 Prövning av nedskrivningsbehov av goodwill, beskrivs processen av detta utförligare.

Uppskjuten skattefordran

Uppskjuten skattefordran hänförlig till underskottsavdrag redovisas som tillgång i den utsträckning det är sannolikt att underskottsavdragen kan avräknas mot överskott vid framtida beskattning. Den 31 december 2022 uppgick koncernens ansamlade underskottsavdrag till cirka 79,8 mkr. I balansräkningen per 2023-12-31 är uppskjuten skattefordran redovisad till 3 795 (10) tkr.

Intäktsredovisning

Försäkringspremieintäkter återfinns inom segmentet B2C. Försäljning och förlängning av försäkringspremier sker vanligtvis ett år framåt och redovisas som intäkt med en tolfedel per månad under försäkringsperioden samt redovisas mot förutbetalda intäkter i balansräkningen. Motsvarande redovisas den direkta kostnaden på samma sätt som intäkten enligt ovan samt redovisas mot förutbetalda kostnader i balansräkningen.

Not 2

Aktivering och värdering av produktutvecklingsprojekt

Balansering av utgifter för produktutveckling förutsätter att utgifterna som balanseras bedöms ha ett värde. Värderingen av de balanserade utgifterna för produktutveckling innefattar omfattande bedömningar och överväganden om teknisk utveckling, marknadsbehov, kundnytta och konkurrenssituationen. Balanserade utgifter för produktutveckling aktiveras och blir föremål för avskrivning när de tas i bruk.

Not 3

Finansiella instrument per kategori KONCERN

Redovisade värden av finansiella tillgångar och finansiella skulder anses utgöra rimliga approximationer av posternas verkliga värden. Detta eftersom det enligt företagsledningens bedömning inte har skett någon förändring av marknadsräntor eller kreditmarginaler som skulle ha en väsentlig påverkan på det verkliga värdet av koncernens räntebärande skulder.

För kundfordringar samt övriga kortfristiga fordringar och skulder anses vidare verkligt värde överensstämma med redovisat värde på grund av den korta löptiden för dessa poster.

Not 4

Immateriella anläggningstillgångar kundavtal

Immateriella anläggningstillgångar avseende mySafetys kundavtal redovisas till anskaffningsvärde med avdrag för avskrivningar. Tillgången har allokerats till mySafetys kundrelationer och uppkom i samband med den förvärvsanalys som har gjorts kopplat till förvärvet av mySafety. Avskrivningstiden är satt till 7,5 år.

Not 5

Skulder till kreditinstitut

Tkr	Koncernen		Moderbolaget	
	31 Dec 2023	31 Dec 2022	31 Dec 2023	31 Dec 2022
Långfristiga räntebärande skulder (Factoring)	90 371	-	-	-
Ställda säkerheter	-	-	-	-
Varav:				
Företagsinteckningar	-	-	-	-
Övriga ställda säkerheter	3430	430	-	-
Varav:				
Hyresgarantier	3430	430	-	-
Ställda säkerheter för factoringkredit	-	-	-	-
Varav:				
Pantförskrivning 100 % av kundfordringarna gentemot kunder som ligger hos Moderna Försäkringar via mySafety Försäkringar AB och SBM Försäkring AB	109 426	-	-	-
Företagsinteckningar	150 000	-	-	-
Eventualförpliktelser	inga	inga	inga	inga

Not 6

Segmentrapportering

mySafety Group koncernen delas, fr om 1 januari 2023 in i två segment vilka är:
B2C, "Business to Consumer" som består av mySafety Holding koncernen (dotterbolag)

B2B, "Business to Business" som består av Xavi Solutionnode (Intressebolag)

Tkr	B2C	B2B	Totalt	Koncern- gemensam	Interna mellanha- vande	Totalt
Januari - December 2023						
Nettoomsättning	316 912	-	316 912	7 471	-6 000	318 383
<i>varav intern omsättning</i>	-	-	-	6000	-	-
Rörelseresultat	33 899	-2 501	31 398	108 913	-6 000	134 311
Finansiella poster	-7 924	-	-7 924	2 546	-	-5 378
Resultat efter finansiella poster	25 975	-2 501	23 474	111 459	-6 000	128 933

Tkr	B2C	B2B	Totalt	Koncern- gemensam	Interna mellanha- vande	Totalt
Januari - December 2022						
Nettoomsättning	-	-	-	889	-	889
<i>varav intern omsättning</i>	-	-	-	-	-	-
Rörelseresultat	-	-6 809	-6 809	-13 994	-	-20 803
Finansiella poster	-	-	-	-7 311	-	-7 311
Resultat efter finansiella poster	-	-6 809	-6 809	-21 305	-	-28 114

Tkr	B2C	B2B	Totalt	Koncern- gemensam	Interna mellanha- vande	Totalt
Oktober - December 2023						
Nettoomsättning	83 273	-	83 273	6 497	-6 000	83 770
<i>varav intern omsättning</i>	-	-	-	6 000	-	-
Rörelseresultat	9 217	537	9 754	118 636	-6 000	122 390
Finansiella poster	-1 629	-	-1 629	-507	-	-2 136
Resultat efter finansiella poster	7 588	537	8 125	118 129	-6 000	120 254

Tkr	B2C	B2B	Totalt	Koncern- gemensam	Interna mellanha- vande	Totalt
Oktober - December 2022						
Nettoomsättning	-	-	-	264	-	264
<i>varav intern omsättning</i>	-	-	-	-	-	-
Rörelseresultat	-	-7 110	-7 110	-2 078	-	-9 188
Finansiella poster	-	-	-	13	-	13
Resultat efter finansiella poster	-	-7 110	-7 110	-2 065	-	-9 175

Not 7

Förvärv

mysafety Group AB (namnändrat från Empir Group AB) har den 13 januari 2023, genom nyemission i holdingbolaget mySafety Holding AB (namnändrat från ESSNSS AB), ingått avtal om att förvärva motsvarande 50 procent av samtliga aktier efter nyemissionen i holdingbolaget mySafety Holding AB som i sin tur har ingått avtal om förvärv av samtliga aktier i mySafety Group AB från Litorina Kapital III L.P. samt ett antal nuvarande och tidigare ledande befattningshavare i mySafety-koncernen. Den totala emissionslikviden för de aktier i mySafety Holding som Empir har tecknat uppgår till 15 MSEK och har erlagts genom kontant betalning. Köpeskillingen för aktierna i mySafety Group AB som mySafety Holding AB har förvärvat uppgår till 40 MSEK, varav 15 MSEK har erlagts genom kontant betalning och 25 MSEK har erlagts genom säljarrevers. Lånet, jämte upplupen ränta, ska amorteras vid fyra tillfällen och vara slutligt återbetald den 31 december 2024. mySafety Holding AB genomförde slutligen förvärvet av mySafety Group AB den 16 januari 2023.

Den 13 mars förvärvade mySafety Group skuldebrev i dotterbolaget mySafety Holding AB med ett sammanlagt nominellt belopp om 11 735 697 kronor från Litorina Kapital III L.P. till ett pris om sammanlagt 7 041 418,20 kronor. Vidare har mySafety Group och övriga aktieägare i mySafety Holding kommit överens om att mySafety Holding ska genomföra en riktad kvittningsemission om 468 aktier till mySafety Group till en teckningskurs om 25 000 kronor per aktie, varvid betalning ska erläggas genom kvittning av Skuldebrev till ett sammanlagt belopp om 11 700 000 kronor, samt att mySafety Group ska erhålla en option att teckna ytterligare upp till 532 aktier i mySafety Holding i en riktad nyemission till en teckningskurs om 25 000 kronor per aktie. mySafety Group har även ingått avtal om att förvärva sammanlagt 265 aktier i mySafety Holding AB från två av de övriga aktieägarna i mySafety Holding. Efter dessa transaktioner uppgick Empir Groups ägande i mySafety Holding AB, och därmed i mySafety Group, till cirka 70,22 %.

mySafety grundades 1999 och har idag ca 80 anställda i Norden. Den huvudsakliga verksamheten bedrivs i Sverige genom bolaget mySafety Försäkringar AB, men mySafety har även en betydande närvaro i Finland, ett fotfäste i Norge samt verksamhetstillstånd i Danmark. Genom partners och egna kanaler riktar sig bolaget huvudsakligen mot tre målmarknader inom B2C; Person, Hem och Fordon, samt små- och medelstora företag inom B2B. mySafety uppfann ID-skyddsförsäkringen 2008 och har sedan dess varit nordisk marknadsledare och innovatör inom området Bedrägeri- och ID-skyddsförsäkringar samt andra trygghetstjänster som förenklar i vardagen. Sedan över 20 år har försäkringsbranschen utmanats med innovativa lösningar för såväl nya som gamla problem och brott.

Orsaken till förvärvet är att mySafety Group arbetar, som tidigare kommunicerats, intensivt med att forma en ny strategi för koncernen. Arbetet att förädla tjänsteföretag med klar digital kontaktyta fortsätter. I och med förvärvet av mySafety Holding och därigenom MySafety tar mySafety Group steget vidare i att forma en koncern med klara synergier för att utveckla digitala tjänster för både B2B och nu B2C.

mySafety Group kommer att konsolidera mySafety Holding, och därmed också mySafety, fr om den 1 januari 2023 där omsättningen för år 2022 uppgick till 332,9 MSEK med ett resultat före skatt uppgående till -20,7 MSEK efter nedskrivningar av goodwill (65,7 MSEK) och immateriella anläggningstillgångar (11,8 MSEK). Exklusive dessa nedskrivningar uppgick resultatet före skatt till 56,8 MSEK.

Förvärvsrelaterade utgifter i samband med detta förvärv uppgick till ca 1 000 tkr.

Om detta förvärv hade blivit gjort vid 2022 års början hade mySafety koncernens intäkter uppgått till cirka 332,9 MSEK med ett resultat före skatt på cirka 45 MSEK.

Information om förvärvade nettotillgångar och goodwill i mySafety Holding AB (namnändrat från ESSNSS AB) är preliminärt fastställt enligt följande:

Tkr	2023
Köpeskillning:	
Överförd ersättning (Riktad nyemission)	15 000
Verkligt värde på förvärvade tillgångar (se nedan)	-180 552
Innehav utan bestämmande inflytande	15 000
Negativ goodwill	-150 552

De tillgångar och skulder som ingick i förvärvet är preliminärt fastställt enligt följande:

Tkr	Verkligt värde
Likvida medel	54 151
Kundfordringar och andra fordringar	187 127
Varulager	285
Finansiella anläggningstillgångar	2 012
Materiella anläggningstillgångar	1 085
Immateriella anläggningstillgångar kundstock	261 356
Immateriella anläggningstillgångar	16 382
Leverantörsskulder och andra skulder	-341 846
Förvärvade nettotillgångar	180 552

Samtliga tillgångar och skulder är upptagna till verkligt värde. Förvärvsanalysen baseras på mySafety koncernens underskrivna årsredovisning med korrigeringar på felaktiga värden uppgående till - 3 959 tkr. Dessutom har mySafety identifierat en immateriell anläggningstillgång kopplat till mySafetys kundavtal där värde uppgår till 261 356 tkr.. Den negativa goodwill som uppstår redovisas som övrigt intäkt i koncernens resultaträkning.

Not 8

Avyttrad verksamhet

Den 16 februari 2022 avyttrade Empir Group AB 2 971 745 B-aktier i Nodebis Applications vilket innebar att Nodebis Applications inte längre var ett dotterbolag. Under perioden har bolaget avyttrats i sin helhet. Jämförelsetalen har i koncernens

rapport över resultat och övrigt totalresultat omarbetats för att visa den avyttrade verksamheten skild från den fortsatta verksamheten för 2022.

Resultat från avyttrad verksamhet

Koncernen, Tkr	Jan-Dec 2023	Jan-Dec 2022
Intäkter	-	2 748
Kostnader	-	-3 720
Resultat före skatt	-	-972
Skatt	-	-
Resultat efter skatt men före realisationsresultat vid avyttring av den avvecklade verksamheten	-	-972
Realisationsresultat vid avyttring av den avvecklade verksamheten	-	6 801
Resultat från avyttring efter skatt	-	6 801
Totalt resultat för perioden	-	5 829

Netto kassaflöden från avvecklade verksamheter*

Kassaflöden från den löpande verksamheten	-	-135
Kassaflöden från investeringsverksamheten	-	-446
Kassaflöden från finansieringsverksamheten	-	-13 000
Netto kassaflöden från avvecklade verksamheter	-	-13 581

* Kassaflöden har inte justerats för interna flöden inom koncernen.

Koncernen, Tkr	28 feb 2022
Avyttrade tillgångar och skulder	
Immateriella anläggningstillgångar	1 367
Materiella anläggningstillgångar	1 139
Finansiella anläggningstillgångar	3 896
Varulager	17
Kundfordringar och övriga fordringar	36 755
Likvida medel	19 041
Leverantörsskulder och övriga skulder	-37 461
Netto tillgångar och skulder	24 754
Erhållen köpeskilling i likvida medel	16 853
Avgår: likvida medel i den avyttrade verksamheten	-19 041
Påverkan på likvida medel	-2 188

