

Empir Group AB

Delårsrapport

JANUARI – SEPTEMBER 2021



KNOWLEDGE BY EXPERIENCE

Innehåll

Delårsrapport jan–sept 2021	3
VD har ordet	4
Finansiell information	7
KONCERNEN	
Resultaträkningar	10
Koncernens rapport över totalresultatet	12
Koncernens rapport över finansiell ställning	12
Förändringar av eget kapital i sammandrag	14
Rapport över kassaflöden	15
Nyckeltal	16
MODERBOLAGET	
Moderbolagets resultaträkningar i sammandrag	17
Balansräkningar	18
Noter	20

Delårsrapport

JANUARI – SEPTEMBER 2021

Från och med det första kvartalet 2021 redovisas Advoco Communication AB och Frontnode AB som avyttrad verksamhet. Från och med det tredje kvartalet redovisas Xavi Solutionnode koncernen som avyttrad verksamhet. Jämförelsetalen i koncernens resultaträkning har därför räknats om så att den avyttrade verksamheten ska kunna presenteras separat från kvarvarande verksamheter.

JANUARI – SEPTEMBER 2021

- Nettoomsättningen uppgick till **11,8 (12,8) mkr**
- Rörelseresultatet uppgick till **-23,3 (-14,7) mkr**
- Periodens resultat uppgick till **18,4 (2,7) mkr**
- Resultat per aktie uppgick till **3,32 (0,48) kr**

JULI – SEPTEMBER 2021

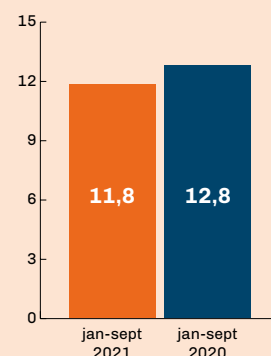
- Nettoomsättningen uppgick till **3,7 (3,4) mkr**
- Rörelseresultatet uppgick till **-8,3 (-2,0) mkr**
- Periodens resultat uppgick till **11,3 (1,5) mkr**
- Resultat per aktie uppgick till **2,04 (0,28) kr**

KONCERNEN I KORTHET	Juli-Sep 2021	Juli-Sep 2020	Jan-Sep 2021	Jan-Sep 2020	Jan-Dec 2020
Nettoomsättning, tkr	3 666	3 401	11 785	12 763	16 496
EBITDA, tkr	-2 896	-746	-10 942	-9 898	-14 451
Rörelseresultat, tkr	-8 286	-2 158	-23 319	-14 743	-41 257
Resultat efter skatt för kvarvarande verksamheter, tkr	-12 943	-2 107	-27 832	-13 711	-39 602
Resultat efter skatt för avyttrade verksamheter, tkr	24 252	3 588	46 233	16 369	17 666
Periodens resultat, tkr	11 309	1 481	18 401	2 658	-21 936
Resultat per aktie före utspädning, kr	2,04	0,28	3,32	0,48	-3,96
Resultat per aktie efter utspädning, kr	1,97	0,27	3,20	0,46	-3,82
Tillväxt*, %	7,8	-54,4	-7,7	-61,3	-58,5
EBITDA*, %	-87,3	-13,2	-95,6	-60,2	-71,5
Rörelsemarginal*, %	-249,9	-38,3	-203,8	-89,7	-204,2
Soliditet*, %	–	–	70,8	63,4	53,4
Nettokassa*, tkr	–	–	38 377	19 454	21 988
Disponibla likvida medel*, tkr	–	–	38 377	45 364	48 128
Balansomslutning, tkr	–	–	149 902	255 465	212 514
Eget kapital, tkr	–	–	106 097	162 007	113 385
Eget kapital per aktie, kr	–	–	19,17	29,26	20,48

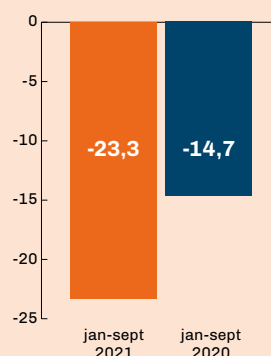
* Definitioner av dessa nyckeltal finns på sidan 16.

Jan–Sept 2021

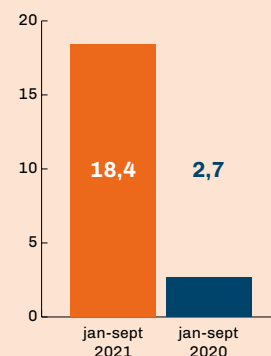
Nettoomsättning, mkr



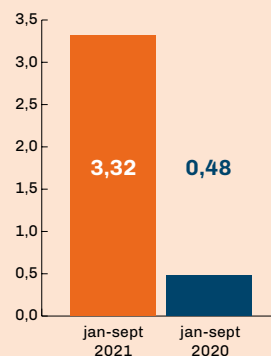
Rörelseresultat, mkr



Resultat efter skatt, mkr



Resultat per aktie, kr



VD har ordet

Med en kursuppgång 2021 om ca 98 % fram till rapporttidpunkten kan man, efter tre kvartal, konstatera att det skett en permanent omvärdering av vår verksamhet som noterat ägarbolag. Koncernen är obelånad, har en viss kassa, betydande räntebärande långa fordringar och en kursnivå som ger oss handlingsfrihet att åter börja växa.

Empir har sedan sommaren fått en betydande andel nya ägare samtidigt som ett antal tidigare större aktieägare har avyttrat sina innehav. På den kommande extra bolagsstämman, som är sammankallad till den 23 november 2021, har styrelsen föreslagit en bantad ny styrelse för att anpassa koncerns övergripande styrning till den minskade storleken och karaktären av finansiell förvaltning av det kvarvarande innehavet, fordringarna och kassan.

Ett förnyat större förvärv kommer att ha en avgörande inverkan på koncernens framtida inriktning och var vi kommer att hitta tillväxten igen.

Styrelsens beslut att ge ytterligare en efterutdelning i form av utdelning av Xavi Solutionnode B-aktier om 1,28 kronor per aktie (bokfört värde), villkoras av ett godkännande på den sammankallade extra bolagsstämman den 23 november 2021. Därmed skulle den totala utdelningen bli 2,78 kronor per aktie för 2021 totalt ca 15,4 mkr varav ca 8,3 mkr konstant, vilket skapar en konkurrenskraftig direktavkastning för vår aktie.

Koncernens framtida organiska tillväxt återfinns nu i vårt affärssegment Apply. Apply har stora möjligheter att påskynda sin tillväxt inom fordonsadministration, både organiskt och via mindre förvärv. Vi avser att fortsatt vara en del av den allt snabbare delningsekonomin. Fordon av alla slag är en resurs som allt fler önskar hyra efter behov och då behövs systemlösningar för bokningar, uppföljning av nyttjandet och inte minst tillgängligheten. Detta är något som Portifys lösningar tillhandahåller och säkerställer.

Empir har, efter perioden, kommunicerat att man avser att särnotera dotterbolaget Empir Vezzel med Empir Apply rörelsen under 2022 på en mindre marknadsplats.

Empir kommer fortsätta investera i IT lösningar och samhällets ökade digitalisering. Främst genom egna applikationer som ökar produktiviteten för våra kunder och deras avkastning. Att efterfrågan på Empirs IT tjänster skulle gå ner tror vi inte på. Digitaliseringen kommer att accelerera och den generella efterfrågan av IT tjänster kommer att öka med tiden, inte minska.

Vår uttalade strategi är att växa, huvudsakligen genom förvärv. Vi är nu åter redo för att ta hand om nya verksamheter. Empir koncernen behöver tillväxt som koncern och inte minst behöver moderbolaget fylla upp sin kostym som noterat bolag. Vi ser att vi kan hantera ett större förvärv. Allt är möjligt, speciellt nu när vi kan använda vår aktie som betalningsmedel igen och har nöjet att se ett antal nya större aktieägare bland våra ägare.

Vi har alla lärt oss genom erfarenhet vilket mervärde digitalisering kan tillföra våra kunder inom offentlig och privat sektor. Vi avser fortsätta investera inom sektorn informationsteknik och i första hand inom produkter och tjänster med egen applikationsutveckling.

Vi tror på de små och medelstora företagens fördelar vad gäller kundengagemang, snabba och korrekta beslut, hög servicenivå, lokal förankring och närhet till kunderna som ger mervärde till såväl aktieägare, kunder som våra medarbetare.

Vi tror på stordriftsfördelar i det större företaget vad gäller administration, verksamhetsstöd, support, upphandlingar, styrka och trygghet och inte minst säkrare finansiering med hjälp av en noterad likvid aktie.

Vi vill skapa goda förutsättningar för de små och medelstora IT företagen att frodas, att bli en del av ett större sammanhang med hjälp av det noterade större företagets resurser, utan att för den skull tappa sin glöd, kreativitet att förändra och utvecklas.

Vi erbjuder våra investerare, portföljbolag, och kunder kunskap genom erfarenhet.

Marknad och kunder

Coronapandemin går mot sitt slutskede och det mesta är åter i "det nya normala" där de flesta restriktionerna i Sverige är borttagna. Större acceptans för online-möten ger nya möjligheter att effektivisera kundmöten och även ta affärer som inte nödvändigtvis ligger geografiskt nära.

EMPIR APPLY

När vi i våras sålde våra IT- och Telekombolag gav det oss möjlighet att fokusera på nya investeringar och företagsbyggande i tillväxtområden.

Vi ser fortsatt stark tillväxt i marknaden för Portifys och Miljöbilcentralens erbjudande inom Flett Intelligence, framför allt i offentlig sektor. Kraven på ökad hållbarhet och minskad miljöpåverkan är en långsiktig stark trend. Här finns en stor efterfrågan på tjänster för minskad miljöpåverkan, minskat CO2-avtryck och andra smarta tjänster för fordonsflottan. Vi fortsätter att vidareutveckla vårt starka koncept inom detta område. Framtidens fordonsparker kommer att präglas av delningsekonomi, minimal miljöpåverkan och nya tekniker. Där vill vi vara en betydande spelare.

XAVI SOLUTIONNODE (TIDIGARE XAVITECH)

Xavi Solutionnode har per 2021-08-30 avyttrats som dotterbolag och ingår nu som intressebolag i Empir koncernen. Empir Group äger vi denna periods slut cirka 30% i Xavi Solutionnode koncernen. Efter rapportperioden har styrelsen föreslagit en utdelning av 5 536 085 B-aktier i Xavi Solutionnode. Om den extra bolagsstämman beslutar enligt styrelsens förslag beräknas Empir Group inneha cirka 7,4 % av aktierna och cirka 7,3 % av rösterna i Xavi Solutionnode vilket innebär att Xavi Solutionnode inte är ett intressebolag i Empir koncernen.

Väsentliga händelser under rapportperioden

Den 21 september pressmeddelade Empir Group att bolaget förlängt VD-avtal med Lars Save. Avtalet förlängdes med 12 månader, d.v.s. till och med den 30 september 2022 med 6 månaders ömsesidig uppsägningstid.

Den 30 augusti pressmeddelade Empir Group att bolaget avyttrat 335 000 A-aktier och 5 750 000 B-aktier i dotterbolaget Xavi Solutionnode AB. Priset per aktie uppgick till 1,46 kr oavsett aktieslag vilket innebär att Empir Group erhöll ca 8 884 tkr. Efter denna transaktion ingår Xavi Solutionnode som intressebolag med ca 30 % ägande.

Den 15 juni pressmeddelade Empir Group kommunicé från extra bolagsstämman. Stämman beslutade att godkänna avyttringen avseende bolaget Racasse AB. Stämman beslutade vidare om att godkänna efterutdelning om 0,20 kr per aktie samt att Empirs styrelse ska bestå av Lena Sundsvik (ordförande), Bengt Lindström, Axel Save, Peter Ågren och Tommy Bergqvist.

Den 21 maj kallade Empir Group till en extra bolagsstämman som skulle hållas den 15 juni 2021.

Den 20 maj pressmeddelade Empir Group att Empirs helägda dotterbolag Empir Apply ingått avtal med Xavitech ABs helägda dotterbolag Frontwalker Group om avyttring av samtliga aktier i Racasse AB. Köpeskillingen uppgick till 3 mkr som ska erläggas med säljrevers. Avtalet var villkorat av godkännande av såväl Empir Groups som Xavitechs aktieägare eftersom avyttringen var att betrakta som en närstående transaktion.

Den 20 maj pressmeddelade Empir Group att bolaget fastställer nya finansiella mål, antar ny utdelningspolicy och föreslog efterutdelning om 0,20 kr per aktie.

Nya finansiella mål är att Empir Group ska vara utdelnings- och avkastningsstyrt för att ge aktieägarna en långsiktig förräntning på investerat kapital minst i nivå med jämförbara noterade bolag.

Ny utdelningspolicy är att Empir Group ska ha en årlig utdelning om lägst 1,50 kr per aktie, förutsatt oförändrat antal aktier och att Empir Groups soliditet så tillåter.

Den 20 maj pressmeddelade Empir Group att aktieägare som representerade cirka 15,3 procent av aktierna och cirka 13,5 procent av rösterna i Empir Group hade inkommit med förslag på ny styrelse i bolaget. Styrelsen meddelade att de, i enlighet med aktiebolagslagen, skulle kalla till extra bolagsstämman för att behandla aktieägarnas förslag till ny styrelse.

Den 8 april pressmeddelade Empir Group att styrelse för Empir Group beslutat att höja utdelningen för 2020. Styrelsen höjde sitt utdelningsförslag till 1,30 kr per aktie från den tidigare aviserade utdelningen om 0,65 kr per aktie.

Den 31 mars pressmeddelade Empir Group att den försäljning som Empirs helägda dotterbolag Empir Apply gjort avseende Advoco Communication AB och Frontnode AB har slutförts enligt plan.

Den 23 mars pressmeddelade Empir Group, genom sitt helägda dotterbolag Empir Apply, att bindande avtal ingåtts mellan Empir Apply AB och Infracom avseende försäljning av samtliga aktier i Advoco och Frontnode. Köpeskillingen har fastställts till 45,5 MSEK plus en möjlig tilläggsköpeskillning om högst 9,5 MSEK. Försäljningarna beräknas genomföras den 31 mars 2021. Tilläggsköpeskillning utgår för det fall om-sättningen hänförlig till försäljning av produkter och tjänster för bolag inom Infracoms koncern (inklusive Advoco och Frontnode) uppgår till vissa nivåer under perioden från 1 april 2021 till den 31 mars 2024.

Den 29 januari pressmeddelade Empir Group, genom sitt helägda dotterbolag Empir Apply AB, att bolaget har ingått en icke-bindande överenskommelse avseende avyttring av sina samtliga aktier i Advoco Communication AB, Frontnode AB och Tell it to Mi AB. Den sammanlagda köpeskillingen skulle uppgå till 54 Mkr på kassa – och skuldfri basis.

CORONAVIRUSET /COVID 19

Under februari/mars 2020 slog Coronaviruset till mot både Sverige som mot resten av världen. Coronaviruset har påverkat vår verksamhet en hel del under 1,5 år och trots av vi har erhållit en del stöd av staten så har vi haft ett större tapp än stöden har kunnat täcka. Vi ser nu, när restriktionerna i princip tagits bort, att aktiviteten har ökat markant hos våra kunder vilket naturligtvis är glädjande och gör att vi ser framåt med tillförsikt.

För mer information om händelserna se: www.empirgroup.se

Finansiell information

JANUARI – SEPTEMBER 2021

Avyttrad verksamhet

Den 23 mars 2021 tecknade Empir Groups dotterbolag Empir Apply avtal om att sälja Advoco Communication AB och Frontnode AB och den 31 mars 2021 genomfördes försäljningen. Köpeskillingen uppgick till 55 mkr där 45,5 mkr erlades kontant och 9,5 mkr som tilläggsköpeskillning. Tilläggsköpeskillning utgår om omsättningen hänförlig till försäljning av produkter och tjänster för bolag inom Infracoms koncern (inklusive Advoco och Frontnode) uppgår till vissa nivåer under perioden från 1 april 2021 till den 31 mars 2024.

Advoco Communication AB och Frontnode redovisas som avyttrad verksamhet och redovisas separat från resultaträkningen. Den 30 augusti avyttrade Empir Group 335 000 A-aktier och 5 750 000 B-aktier i Xavi Solutionnode till ett värde om 8,8 mkr. Transaktionen medför att Xavi Solutionnode inte längre är ett dotterbolag utan ett intressebolag. Jämförelsetalen i koncernens resultaträkning har räknats om för att de avyttrade verksamheterna ska kunna presenteras separat från kvarvarande verksamhet. Jämförelsetal för balansräkning och kassaflödet har inte räknats om för avyttrad verksamhet. Verksamheten och utvecklingen som beskrivs är den kvarvarande verksamheten under de första nio månaderna av 2021.

Omsättning och resultat

Nettoomsättningen från kvarvarande verksamhet under perioden minskade med 7,7 % jämfört med motsvarande period föregående år och uppgick till 11 785 (12 763) tkr, varav 3 666 (2 596) tkr under det tredje kvartalet. Minskningen beror framför allt på Corona/Covid 19 som har haft negativ inverkan på periodens omsättning. Periodens rörelseresultat från kvarvarande verksamhet uppgick till -23 319 (-14 743) tkr, varav -8 286 (-2 158) under det tredje kvartalet. I periodens rörelseresultat från kvarvarande verksamhet ingår det ca 900 tkr i advokatkostnader kopplad till avyttringen av Advoco Communication och Frontnode. Utöver det ingår det nedskrivningar av immateriella och finansiella anläggningstillgångar uppgående till ca 8 500 tkr under perioden, varav 4 300 tkr för det tredje kvartalet. Finansnettot från kvarvarande verksamhet uppgick under perioden till -4 508 (1 249) tkr, varav -4 657 (47) tkr under det tredje kvartalet. I, periodens såväl som för det tredje kvartalets, finansnetto ingår det nedskrivningar av tilläggsköpeskillningar till ca 6,3 mkr och en reavinst som uppgår till ca 1,6 mkr kopplat till avyttring av en finansiell anläggningstillgång. Periodens resultat från kvarvarande verksamheter uppgick till -27 832 (-13 711) tkr, varav -12 943 (-1 906) för det tredje kvartalet. Av periodens resultat från kvarvarande verksamhet är -27 148 (-16 386) tkr hänförligt till moderbolagets aktieägare, varav -12 443 (-2 032) för det tredje kvartalet. Periodens resultat från avyttrad verksamhet uppgick till 46 233 (16 369) tkr, varav 24 252 (3 588) tkr för det tredje kvartalet. Periodens

resultat uppgick till 18 401 (2 658) tkr, varav 11 309 (1 481) tkr för det tredje kvartalet. Av periodens resultat är 19 085 (-17) tkr hänförligt till moderbolagets aktieägare, varav 11 809 (1 556) tkr för det tredje kvartalet.

Kassaflöde och likvida medel

Kassaflödet från den löpande verksamheten uppgick under perioden till -14 461 (10 106) tkr, varav -12 400 (2 388) tkr i det tredje kvartalet.

Kassaflödet från investeringsverksamheten uppgick under perioden till 46 477 (-6 482) tkr, varav 4 621 (-5 517) tkr i det tredje kvartalet. Dessa poster består till största delen av avyttringen av Advoco Communication/Frontnode och Xavi Solutionnode samt mindre investeringar av immateriella och materiella anläggningstillgångar som genomförts under perioden.

Kassaflödet från finansieringsverksamheten uppgick under perioden till -27 467 (-9 663) tkr, varav -1 605 (-124) tkr i det tredje kvartalet. Posterna för perioden består av amortering av koncernens samtliga lån, amortering av leasingsskuld samt utdelning till aktieägare.

Det totala kassaflödet uppgick under perioden till 4 549 (-6 039) tkr, varav -9 384 (3 253) tkr i det tredje kvartalet. För mer information om koncernens kassaflöde, se sid 15 i denna rapport.

Den 30 september 2021 uppgick nettokassan till 38 377 (19 454) tkr. Vid periodens utgång uppgick likvida medel till 38 377 (32 064) tkr. Därutöver fanns kreditlimiter uppgående till 0 (13 300) tkr. Totalt uppgick därmed koncernens disponibla likvida medel till 38 377 (45 364) tkr.

Medarbetare

Empir har sysselsatt 147 (196) personer i medeltal under perioden varav 137 (177) personer varit anställda. I det tredje kvartalet har Empir sysselsatt 105 (176) personer varav 102 (163) personer varit anställda. Utöver de anställda anlitate koncernen 10 (19) underkonsulter i genomsnitt under perioden och 3 (13) personer i det tredje kvartalet. Vid periodens slut uppgick antalet sysselsatta till 19 (166).

Eget kapital

Det totala antalet aktier uppgår till 81 480 aktier av serie A och 5 454 605 aktier av serie B, totalt 5 536 085 aktier. Eget kapital uppgår totalt till 106 097 (162 007) tkr, varav 106 097 (147 652) är hänförligt moderbolagets aktieägare. Empir Group har för närvarande ett teckningsoptionsprogram 2019/2022 där det utgavs 209 500 teckningsoptioner, för mer information se Empirs Årsredovisning Not 5 på sid 54-55.

Efter rapportperioden har detta teckningsoptionsprogram återköpts av Empir Group och teckningsoptionerna har maktulerats hos Bolagsverket.

Investeringar

Empir Groups investeringar utgörs nästan uteslutande av förvärv samt aktiverade utvecklingskostnader i underkoncernen Empir Apply. Investeringar i immateriella anläggningstillgångar under perioden uppgår till 1 607 (2 385) tkr som består av aktiverade utvecklingskostnader. Investeringar i materiella anläggningstillgångar under perioden uppgår till 768 (257) tkr. Investeringarna avser i huvudsak inventarier och datautrustning.

Moderbolaget

Verksamheten i moderbolaget omfattar koncernledning och IR/PR. Riskerna för moderbolaget utgörs i allt väsentligt av den operativa verksamhet som bedrivs i dotterbolagen samt intressebolagen. Moderbolagets nettoomsättning uppgick under perioden till 3 090 (2 106) tkr. Resultat efter finansiella poster uppgick till -1 495 (-178) tkr. Likvida medel uppgick vid periodens slut till 10 924 (13 452) tkr. Antalet anställda i moderbolaget uppgick vid periodens utgång till 1 person.

Närstående transaktioner

Empir Group AB har under perioden utbetalat 2 250 tkr i konsultarvode till bolag som ägs av Empir Group AB:s VD och Koncernchef. Empir Group AB har under perioden sålt VD och CFO tjänster till Xavi Solutionnode AB för 1 045 tkr samt försäkringstjänster för 179 tkr till Xavi Solutionnode koncernen. Empirs styrelseordförande har, under tiden som styrelseordförande, sålt management tjänster under perioden för 136 tkr. Empir Group AB har under perioden sålt 335 000 A-aktier i Xavi Solutionnode AB till bolag, där dess företrädare är närstående enligt ÅRL till Empir Groups VD och koncernchef.

Risker och osäkerheter i verksamheten

Koncernen är genom sin verksamhet exponerad för olika slag av finansiella risker såsom marknadsrisk, kreditrisk, likviditetsrisk och affärsrisk. Empirs affärsrisk omfattar bland annat prisnivå och åtaganden gentemot kund, förändrade kundkrav, minskad efterfrågan på konsulttjänster, kundkoncentration, förändrat beteende från konkurrenter samt ränterisker. För att fortsätta växa är Empir beroende av att kunna utveckla, behålla samt rekrytera kvalificerade medarbetare och samtidigt upprätthålla en personalkostnadsnivå som är rimlig med hänsyn till priset mot kund. Det har tidigare, och fortsatt, varit stor konkurrens om kvalificerade medarbetare. För information om vår syn på Coronapandemin, se sid 20 not 2. I Empirs årsredovisning för år 2020, sidan 50–51 under stycket 4 Finansiell riskhantering, beskrivs koncernens och moderbolagets risker och riskhantering utförligare. Det bedöms inte ha tillkommit några väsentliga risker utöver de som beskrivs i årsredovisningen.

Utsikter

Under 2021 har koncernens struktur förändrats radikalt samtidigt som en majoritet av aktierna har förvärvats av ett antal nya aktieägare samtidigt som vårt börsvärde har fördubblats sedan årsskiftet. Vi har arbetat med att renodla och koncentrera koncernen i våra två dotterbolag, som under perioden, genom avyttringar nu är ett dotterbolag i Apply och ett särnoterat intressebolag, Xavi Solution

Vi har använt vår kassa, efter försäljningen av Advoco, till att bli skuldfria och till att genomföra strukturförändringar samt till investeringar i vårt segment Apply. Vi skapar förutsättningar att åter börja förvärva nya enheter inte minst efter sommarens kursuppgång i Empir aktien samt det faktum att Empir har fått flera nya aktieägare vilket är intressant när det gäller Empirs kommande utvecklingsplaner.

Empir har under perioden valt en ny styrelse som har kommunicerat en ny utdelningspolicy till en fast utdelning om 1,50 kronor per aktie. Efter rapportperioden har bolaget kommunicerat att man föreslår en extra bolagsstämma den 23 november 2021 att dela ut ytterligare 1,78 kronor per aktie (Xavi Solutionnode B-aktier), vilket innebär, att om stämman så beslutar, att den totala utdelningen för 2021 blir 2,78 kronor per aktie.

Den 20 maj offentliggjorde styrelsen nya finansiella mål och ny utdelningspolicy att dela ut en fast utdelning om 1,50 kronor per år om bolagets situation i övrigt så tillåter.

Empirs uttalade strategi är att växa genom förvärv och efter de senaste årens utdelningar och avyttringar finns betydande kapacitet att åter börja växa genom förnyade affärer. Våra KPI är oförändrade att:

- Fortsatt förbättra eget genererat kassaflöde, nu i vårt enda kvarvarande affärssegment Empir Apply med produktbolagen Portify och Miljöbilsbolaget.
- En egen aktie som är rimligt värderad är en förutsättning som betalningsmedel enligt Empirs förvärvsmodell, innebärande att ca 50 % av betalningarna ska ske i form av nya egna aktier. Per rapporttidpunkt har Empirs aktiekurs ökat med ca 98 % sedan årsskiftet 2020 / 2021 vilket underlättar Empirs tillväxt möjligheter.
- Att förvärven kan belånas för att spara på koncernens egengenererade likvida medel, vilket är extra viktigt i orostider då Empir behöver säkra tillgången på likviditet för alla eventualiteter i den existerande verksamheten för att åter börja växa under de kommande åren. Under perioden har Empir amorterat sina gamla räntebärande lån och är efter detta skuldfri. Nya förvärv bör därför åter kunna genomföras med ny belåning på rimliga villkor.

Med dagens nettokassa, räntebärande fordringar och ingen belåning ser vi möjligheter att återigen kunna växa 2022 och framåt. Dotterbolaget är idag i första hand inriktade på god kostnadskontroll och organisk tillväxt för att förbättra det löpande kassaflödet.

Koncernmoderbolaget har bantats ner till ett minimum för att kunna vara en noterad koncern på Nasdaq Small Cap inför 2022 och kommer vara en ren förvaltningsorganisation och har ett betydande expansions och förvärvsbehov av ett lite större förvärv för ett bättre resursutnyttjande. Vi växer helst inom icke konsultativ verksamhet inom nya applikationsområden, så som information, fordon, fastigheter, finans mm.

Bolaget ser att efterfrågan på IT-tjänster i ett längre perspektiv kan komma att gynnas av den pandemikris vi har haft. Vi ser inga tecken på att behovet av IT-tjänster skulle minska, utan snarare öka när samhället nu på allvar har börjat svänga runt. Det nya "normal" läget kommer vara annorlunda och om något så kommer det vara mer digitalt. Vi försöker ständigt anpassa vår organisation, inte till dagens läge eller gårdagens, utan till den verklighet vi vaknar upp till i morgon dvs slutet av 2021 och framtiden därefter, som helt garanterat blir spännande. Vi har lagt ut kursen och försöker läsa vår

omvärld. Vi tror att vår renodling som rent ägarbolag och därmed en starkt decentraliserade organisation med all rörelse i dotter- och intressebolag är en stor fördel. Vi har många känslspröt ute på ett antal olika geografiska och vertikala marknader under ett fokuserat ägarledning. Vi menar att Empir har lyckats positionera sig för ny expansion och att vi är redo att agera snabbt i en föränderlig värld.

Finansiell kalender

Delårsrapport Januari-September 2021	2021-11-11
Bokslutskommuniké 2021	2022-02-10
Delårsrapport Januari-Mars 2022	2022-05-12
Årsstämma 2022	2022-05-12
Delårsrapport Januari-Juni 2022	2022-08-18
Delårsrapport Januari-September 2022	2022-11-10
Bokslutskommuniké 2022	2023-02-09

För ytterligare information kontakta:

Lars Save, VD & Koncernchef

tel: 070-590 18 22, e-post: lars.save@empirgroup.se

Torbjörn Nilsson, CFO & vVD

tel: 070-497 57 41, e-post: torbjorn.nilsson@empirgroup.se

Granskning

Denna rapport har översiktligt granskats av bolagets revisorer.

Denna information är sådan information som Empir Group AB är skyldigt att offentliggöra enligt EU:s marknadsmissbruksförordning och lagen om värdepappersmarknaden. Informationen lämnades, genom ovanstående kontaktpersoners försorg, för offentliggörande den 11 november 2021 kl. 08.30 CET.

Styrelsen och verkställande direktören försäkrar att delårsrapporten ger en rättvisande översikt av moderbolagets och koncernens verksamhet, ställning och resultat samt beskriver väsentliga risker och osäkerhetsfaktorer som moderbolaget och de företag som ingår i koncernen står inför.

Stockholm den 11 november 2021

Lena Sundsvik
Ordförande

Peter Ågren
Ledamot

Tommy Bergqvist
Ledamot

Axel Save
Ledamot

Bengt Lindström
Ledamot

Lars Save
VD



Granskningsrapport

Empir Group AB (publ)

Org. nr 556313-5309

Inledning

Vi har utfört en översiktlig granskning av den finansiella delårsinformationen i sammandrag (delårsrapporten) för Empir Group AB (publ) per den 30 september 2021 och den niomånadersperiod som slutade per detta datum. Det är styrelsen och verkställande direktören som har ansvaret för att upprätta och presentera denna delårsrapport i enlighet med IAS 34 och årsredovisningslagen. Vårt ansvar är att uttala en slutsats om denna delårsrapport grundad på vår översiktliga granskning.

Den översiktliga granskningens inriktning och omfattning

Vi har utfört vår översiktliga granskning i enlighet med International Standard on Review Engagements ISRE 2410 *Översiktlig granskning av finansiell delårsinformation utförd av företagets valda revisor*. En översiktlig granskning består av att göra förfrågningar, i första hand till personer som är ansvariga för finansiella frågor och redovisningsfrågor, att utföra analytisk granskning och att vidta andra översiktliga granskningsåtgärder. En översiktlig granskning har en annan inriktning och en betydligt mindre omfattning jämfört med den inriktning och omfattning som en revision enligt ISA och god revisions sed i övrigt har. De granskningsåtgärder som vidtas vid en översiktlig granskning gör det inte möjligt för oss att skaffa oss en sådan säkerhet att vi blir medvetna om alla viktiga omständigheter som skulle kunna ha blivit identifierade om en revision utförts. Den uttalade slutsatsen grundad på en översiktlig granskning har därför inte den säkerhet som en uttalad slutsats grundad på en revision har.

Slutsats

Grundat på vår översiktliga granskning har det inte kommit fram några omständigheter som ger oss anledning att anse att delårsrapporten inte, i allt väsentligt, är upprättad för koncernens del i enlighet med IAS 34 och årsredovisningslagen samt för moderbolagets del i enlighet med årsredovisningslagen.

Stockholm den 11 november 2021

KPMG AB

Henrik Lind

Auktoriserad revisor

Resultaträkningar

KONCERNEN

Tkr	Juli-Sept 2021	Juli-Sept 2020*	Jan-Sept 2021	Jan-Sept 2020*	Jan-Dec 2020*
Nettoomsättning	3 666	3 401	11 785	12 763	16 496
Övriga rörelseintäkter	-350	2 239	-341	3 668	3 707
Summa rörelsens intäkter	3 316	5 640	11 444	16 431	20 203
Köpta varor och tjänster	-555	-832	-2 234	-3 158	-3 939
Externa kostnader	-2 195	-1 742	-7 919	-6 279	-9 242
Personalkostnader	-3 840	-4 440	-13 750	-19 345	-24 053
Aktivering utvecklingsutgifter	403	512	1 607	2 385	3 195
Av- och nedskrivningar	-5 390	-1 412	-12 377	-4 845	-26 806
Övriga rörelsekostnader	-2	-3	-3	-20	-637
Andel i intresseföretags resultat	-23	119	-87	88	22
Summa	-11 602	-7 798	-34 763	-31 174	-61 460
Rörelseresultat	-8 286	-2 158	-23 319	-14 743	-41 257
Resultat från finansiella poster					
Ränteintäkter och liknande resultatposter	1 654	207	1 926	1 779	1 823
Räntekostnader och liknande resultatposter	-6 311	-160	-6 434	-530	-658
Summa resultat från finansiella resultatposter	-4 657	47	-4 508	1 249	1 165
Resultat före skatt	-12 943	-2 111	-27 827	-13 494	-40 092
Skatt	0	4	-5	-217	490
Periodens resultat från kvarvarande verksamhet	-12 943	-2 107	-27 832	-13 711	-39 602
Periodens resultat från avyttrad verksamhet**	24 252	3 588	46 233	16 369	17 666
Periodens resultat	11 309	1 481	18 401	2 658	-21 936

forts ▶

* Jämförelsetalen har räknats om för avyttrad verksamhet

** För uppdelning av resultatet från avyttrad verksamhet se not 7, sid 23

*** Teckningsoptionsprogram till personal, se not 5 i Årsredovisning 2020 sid 54–55

Resultaträkningar

KONCERNEN

► forts

Tkr	Juli-Sept 2021	Juli-Sept 2020*	Jan-Sept 2021	Jan-Sept 2020*	Jan-Dec 2020*
Periodens resultat hänförligt till moderbolagets aktieägare					
Kvarvarande verksamhet	-12 443	-2 032	-27 148	-16 386	-41 602
Avyttrad verksamhet	24 252	3 588	46 233	16 369	17 666
Totalt	11 809	1 556	19 085	-17	-23 936
Innehav utan bestämmande inflytande					
Kvarvarande verksamhet	–	65	–	309	320
Avyttrad verksamhet	-500	-140	-684	2 366	1 680
Totalt	-500	-75	-684	2 675	2 000
Resultat per aktie kvarvarande verksamhet till moderbolagets aktieägare före utspädning, kr	-2,25	-0,37	-4,90	-2,96	-7,51
Resultat per aktie kvarvarande verksamhet till moderbolagets aktieägare efter utspädning, kr	-2,17	-0,35	-4,72	-2,85	-7,24
Resultat per aktie avyttrad verksamhet till moderbolagets aktieägare före utspädning, kr	4,38	0,65	8,35	2,96	3,19
Resultat per aktie avyttrad verksamhet till moderbolagets aktieägare efter utspädning, kr	4,22	0,62	8,05	2,85	3,07
Resultat per aktie, räknat på periodens resultat hänförligt till moderbolagets aktieägare före utspädning, kr	2,13	0,28	3,45	0,00	-4,32
Resultat per aktie, räknat på periodens resultat hänförligt till moderbolagets aktieägare efter utspädning, kr	2,06	0,27	3,32	0,00	-4,17
Genomsnittligt antal aktier före utspädning	5 536	5 536	5 536	5 536	5 536
Genomsnittligt antal aktier efter utspädning***	5 746	5 746	5 746	5 746	5 746
Antal aktier vid periodens slut, tusental	5 536	5 536	5 536	5 536	5 536

* Jämförelsetalen har räknats om för avyttrad verksamhet

** För uppdelning av resultatet från avyttrad verksamhet se not 7, sid 23

*** Teckningsoptionsprogram till personal, se not 5 i Årsredovisning 2020 sid 54–55

Koncernens rapport över totalresultatet

Tkr	Juli-Sept 2021	Juli-Sept 2020	Jan-Sept 2021	Jan-Sept 2020	Jan-Dec 2020
Periodens resultat	11 309	1 481	18 401	2 658	-21 936
Övrigt totalresultat	-	-	-	-	-
Summa totalresultat för året	11 309	1 481	18 401	2 658	-21 936
Årets totalresultat hänförligt till:					
Moderbolagets ägare	11 809	1 556	19 085	-17	-23 936
Innehav utan bestämmande inflytande	-500	-75	-684	2 675	2 000

Koncernens rapport över finansiell ställning

TILLGÅNGAR

Tkr	30 sept 2021	30 sept 2020	31 dec 2020
Anläggningstillgångar			
Goodwill	5 674	102 013	83 352
Övriga immateriella anläggningstillgångar	-	10 068	10 119
Nyttjanderättstillgångar	1 022	13 707	12 227
Materiella anläggningstillgångar	1 268	1 156	1 488
Finansiella anläggningstillgångar	55 346	20 354	6 591
Uppskjuten skattefordran	3 056	3 609	3 113
Summa anläggningstillgångar	66 366	150 907	116 890
Omsättningstillgångar			
Kundfordringar	1 534	27 850	30 732
Klientmedel	30 256	21 001	20 083
Övriga fordringar	12 480	15 715	3 684
Förutbetalda kostnader och upplupna intäkter	889	7 928	7 297
Summa kortfristiga fordringar	45 159	72 494	61 796
Likvida medel	38 377	32 064	33 828
Summa omsättningstillgångar	83 536	104 558	95 624
SUMMA TILLGÅNGAR	149 902	255 465	212 514

Koncernens rapport över finansiell ställning

EGET KAPITAL OCH SKULDER

Tkr	30 sept 2021	30 sept 2020	31 dec 2020
Eget kapital			
Aktiekapital (Kvotvärde 1,0 (1,0) kr)	5 536	5 536	5 536
(Antal aktier 5 536 085 (5 536 085)) varav (81 480 (81 480)) A-aktier (5 454 605 (5 454 605)) B-aktier			
Övrigt tillskjutet kapital	163 361	163 361	163 361
Balanserat resultat	-81 885	-21 227	-49 407
Periodens resultat	19 085	-17	-23 936
Eget kapital hänförligt till moderbolagets ägare	106 097	147 652	95 554
Innehav utan bestämmande inflytande	-	14 355	17 831
Summa eget kapital	106 097	162 007	113 385
Skulder			
Långfristiga leasingskulder	2 895	5 493	4 379
Övriga långfristiga skulder	159	9 145	8 373
Summa långfristiga skulder	3 054	14 638	12 752
Uppskjuten skatteskuld	171	561	941
Räntebärande kortfristiga skulder	-	4 625	4 625
Klientmedelsskuld	30 256	21 001	20 083
Leverantörsskulder	1 787	12 086	15 121
Kortfristiga leasingskulder	2 735	6 867	6 554
Övriga kortfristiga skulder	1 606	13 265	15 394
Upplupna kostnader och förutbetalda intäkter	4 196	20 415	23 659
Summa kortfristiga skulder	40 751	78 820	86 377
Summa skulder	43 805	93 458	99 129
SUMMA SKULDER OCH EGET KAPITAL	149 902	255 465	212 514

Förändring av eget kapital i sammandrag

Tkr	Eget kapital hänförligt till moder- bolagets aktieägare	Innehav utan bestämmande inflytande	Totalt eget kapital
Ingående eget kapital, 1 januari 2020	139 045	31 145	170 190
Utdelning innehav utan bestämmande inflytande	–	-3 729	-3 729
Transaktioner mellan ägare	-17 825	-3 091	-20 916
Förvärv av innehav utan bestämmande inflytande	-1 730	-8 494	-10 224
Periodens totalresultat	-23 936	2 000	-21 936
Utgående eget kapital, 31 december 2020	95 554	17 831	113 385
Ingående eget kapital, 1 januari 2021	95 554	17 831	113 385
Utdelning	-8 304	–	-8 304
Utdelning innehav utan bestämmande inflytande	–	-1 569	-1 569
Transaktioner mellan ägare	-238	405	167
Avyttring av delägda dotterbolag, bestämmande inflytande upphör	–	-15 983	-15 983
Periodens totalresultat	19 085	-684	18 401
Utgående eget kapital, 30 september 2021	106 097	–	106 097
Ingående eget kapital, 1 januari 2020	139 045	31 145	170 190
Utdelning innehav utan bestämmande inflytande	–	-3 729	-3 729
Transaktioner mellan ägare	7 556	-7 556	–
Förvärv av innehav utan bestämmande inflytande	1 068	-8 180	-7 112
Periodens totalresultat	-17	2 675	2 658
Utgående eget kapital, 30 september 2020	147 652	14 355	162 007

Rapport över kassaflöden

KONCERNEN

Tkr	Juli-Sept 2021	Juli-Sept 2020	Jan-Sept 2021	Jan-Sept 2020	Jan-Dec 2020
Den löpande verksamheten					
Resultat efter finansiella poster	11 309	1 477	18 406	2 875	-19 577
Avskrivningar/Nedskrivningar på materiella/immateriella tillgångar	12 347	3 120	22 233	9 758	33 410
Övriga ej likviditetspåverkande poster	-29 136	-	-47 266	-	-
Betald inkomstskatt	-143	-107	-1 699	-2 115	-445
Kassaflöde från den löpande verksamheten före förändringar av rörelsekapital	-5 623	4 490	-8 326	10 518	13 388
Förändring av rörelsekapitalet					
Förändring av kortfristiga fordringar	-3 922	6 121	3 901	8 209	9 059
Förändring av kortfristiga skulder	-2 855	-8 223	-10 036	-8 620	-6 945
Summa förändring av rörelsekapitalet	-6 777	-2 102	-6 135	-411	2 114
Kassaflöde från den löpande verksamheten	-12 400	2 388	-14 461	10 106	15 502
Investeringsverksamheten					
Förvärv av dotterföretag	-	-4 182	-	-7 224	-6 425
Sålda dotterföretag	3 549	-811	47 152	3 437	3 436
Sålda intressebolag	-	-	-	177	177
Förvärv intressebolag	-	-	-	-230	-230
Sålda övriga innehav	1 700	-	1 700	-	-
Investeringar i immateriella anläggningstillgångar	-403	-432	-1 607	-2 385	-3 275
Investeringar i materiella anläggningstillgångar	-225	-92	-768	-257	-935
Kassaflöde från investeringsverksamheten	4 621	-5 517	46 477	-6 482	-7 252
Finansieringsverksamheten					
Utdelning	-	-490	-9 873	-3 729	-3 729
Upptagna lån	-	3 500	-	3 500	3 500
Amortering av leasingsskuld	-1 605	-2 124	-5 754	-6 549	-8 640
Amortering av lån	-	-1 010	-11 840	-2 885	-3 656
Kassaflöde från finansieringsverksamheten	-1 605	-124	-27 467	-9 663	-12 525
Periodens kassaflöde	-9 384	-3 253	4 549	-6 039	-4 275
Likvida medel vid periodens början	47 761	35 317	33 828	38 103	38 103
Likvida medel vid periodens slut	38 377	32 064	38 377	32 064	33 828
Checkkrediter	-	13 300	-	13 300	14 300
Summa disponibla likvida medel	38 377	45 364	38 377	45 364	48 128

Nyckeltal

KONCERNEN

Tkr	Juli-Sept 2021	Juli-Sept 2020	Jan-Sept 2021	Jan-Sept 2020	Jan-Dec 2020
Per aktie					
Resultat per aktie	2,04	0,27	3,32	0,48	-3,96
Eget kapital per aktie	-	-	19,17	29,26	20,48
Anställda					
Anställda, medeltal (st)	102	163	137	177	174
Underkonsulter, medeltal (st)	3	13	10	19	18
Sysselsatta (inklusive underkonsulter), medeltal (st)	105	176	147	196	192
Anställda, periodens slut	-	-	19	166	164
Sysselsatta (inklusive underkonsulter), periodens slut (st)	-	-	-	181	175
Alternativa nyckeltal som inte är definierade enligt IFRS*					
Tillväxt (%)	7,8	-54,4	-7,7	-61,3	-58,5
Rörelsemarginal (%)	-249,9	-38,3	-203,8	-89,7	-204,2
EBITDA marginal (%)	-87,3	-13,2	-95,6	-60,2	-71,5
Soliditet (%)	-	-	70,8	63,4	53,4
Nettokassa (tkr)	-	-	38 377	19 454	21 988
Disponibla likvida medel (tkr)	-	-	38 377	45 364	48 128

* Empir använder sig av det alternativa nyckeltalet Tillväxt. Tillväxt är ett nyckeltal som Empir betraktar som relevant för investerare som vill bedöma om koncernens tillväxtstrategi uppfylls.

Nettoomsättningen för respektive period genom nettoomsättningen för respektive period föregående år i %.

Empir använder sig av det alternativa nyckeltalet Rörelsemarginal. Rörelsemarginal är ett nyckeltal som Empir betraktar som relevant för investerare som vill bedöma koncernens möjligheter att nå upp till en branschmässig lönsamhetsnivå. Rörelseresultatet i förhållande till rörelsens totala intäkter.

Empir använder sig av det alternativa nyckeltalet EBITDA marginal. EBITDA marginal är ett nyckeltal som Empir betraktar som relevant för investerare som vill bedöma koncernens möjligheter att nå upp till en branschmässig lönsamhetsnivå. Rörelseresultatet plus avskrivningar och nedskrivningar i förhållande till rörelsens totala intäkter.

Empir använder sig av det alternativa nyckeltalet Soliditet. Soliditet är ett nyckeltal som Empir betraktar som relevant för investerare som vill bedöma koncernens finansiella stabilitet och uthållighet. Eget kapital i förhållande till summa tillgångar.

Empir använder sig av det alternativa nyckeltalet Nettokassa. Nettokassa är ett nyckeltal som Empir betraktar som relevant för investerare som vill bedöma koncernens finansiella stabilitet och uthållighet. Koncernens likvida medel med avdrag för koncernens räntebärande skulder. Koncernens leasingsskuld ingår inte i underlaget.

Empir använder sig av det alternativa nyckeltalet Disponibla likvida medel. Disponibla likvida medel är ett nyckeltal som Empir betraktar som relevant för investerare som vill bedöma koncernens finansiella stabilitet och uthållighet. Koncernens likvida medel inklusive koncernens kreditlimiter.

Moderbolagets resultaträkningar i sammandrag

Tkr	Juli-Sept 2021	Juli-Sept 2020	Jan-Sept 2021	Jan-Sept 2020	Jan-Dec 2020
Nettoomsättning	899	450	3 090	2 106	2 374
Omsättning	899	450	3 090	2 106	2 374
Rörelsens kostnader	-2 695	-2 963	-9 289	-10 085	-13 862
Avskrivningar och nedskrivningar	-231	-23	-277	-69	-92
Rörelseresultat (EBIT)	-2 027	-2 536	-6 476	-8 048	-11 580
Resultat från finansiella poster	258	2 843	4 981	7 870	-1 865
Resultat efter finansiella poster (EBT)	-1 769	307	-1 495	-178	-13 445
Skatt	-	-	-	-	-
Periodens resultat	-1 769	307	-1 495	-178	-13 445
Moderbolagets rapport över totalresultatet					
Periodens resultat	-1 769	307	-1 495	-178	-13 445
Övrigt totalresultat	-	-	-	-	-
Summa totalresultat för året	-1 769	307	-1 495	-178	-13 445

Balansräkningar moderbolaget

TILLGÅNGAR

Tkr	30 sept 2021	30 sept 2020	31 dec 2020
Anläggningstillgångar			
Imateriella anläggningstillgångar	–	300	277
Andelar i dotterföretag	33 815	54 556	43 879
Andelar i intresseföretag	13 014	12 589	–
Räntebärande långfristig fordran	31 195	10 757	27 200
Övriga långfristig fordran	1 000	2 770	2 770
Summa anläggningstillgångar	79 024	80 972	74 126
Omsättningstillgångar			
Fordringar hos koncernföretag	22 925	48 960	41 213
Skattefordringar	433	597	29
Övriga fordringar	11 233	13 574	743
Förutbetalda kostnader och upplupna intäkter	430	481	334
Summa kortfristiga fordringar	35 021	63 612	42 319
Kassa och bank	10 924	13 452	13 214
Summa omsättningstillgångar	45 945	77 064	55 533
SUMMA TILLGÅNGAR	124 969	158 036	129 659

Balansräkningar moderbolaget

EGET KAPITAL OCH SKULDER

Tkr	30 sept 2021	30 sept 2020	31 dec 2020
Eget kapital			
Aktiekapital (Kvotvärde 1,0 (1,0) kr)	5 536	5 536	5 536
(Antal aktier 5 536 085 (5 536 085)) varav (81 480 (81 480)) A-aktier (5 454 605 (5 454 605)) B-aktier			
Reservfond	9 831	9 831	9 831
Bundet eget kapital	15 367	15 367	15 367
Överkursfond	119 043	119 043	119 043
Balanserat resultat	-21 122	3 416	627
Periodens resultat	-1 495	-178	-13 445
Fritt eget kapital	96 426	122 281	106 225
Summa eget kapital	111 793	137 648	121 592
Skulder			
Övriga långfristiga skulder	-	7 985	-
Summa långfristiga skulder	-	7 985	-
Räntebärande kortfristiga skulder	-	4 625	-
Leverantörsskulder	719	306	1 420
Skulder till koncernföretag	10 130	4 368	4 621
Övriga kortfristiga skulder	87	18	185
Upplupna kostnader och förutbetalda intäkter	2 240	3 086	1 841
Summa kortfristiga skulder	13 176	12 403	8 067
Summa skulder	13 176	20 388	8 067
SUMMA SKULDER OCH EGET KAPITAL	124 969	158 036	129 659

Noter

Not 1 Redovisningsprinciper

Delårsrapporten har, för koncernen, upprättats enligt IAS 34, Delårsrapportering och för moderbolaget i enlighet med årsredovisningslagen och Rådet för finansiell rapportering rekommendation RFR 2, Redovisning för juridisk person. Samma redovisningsprinciper har tillämpats som i den senaste årsredovisningen.

Goodwill

Goodwill redovisas i balansräkningen som en immateriell anläggningstillgång till anskaffningsvärde med avdrag för eventuella nedskrivningar. Goodwill har allokerats till kassagenererande enheter och prövas årligen för eventuella nedskrivningsbehov. Prövning av nedskrivningsbehov sker dock oftare om det finns indikationer på att en värdeminskning kan ha inträffat under året. Prövningen av nedskrivningsbehovet per 2020-12-31 visade att det förelåg ett nedskrivningsbehov i en av Empirs underkoncerner. I Empirs årsredovisning för år 2020, sidan 47-48 under stycket 2.11.2.1 Goodwill och under stycket 2.11.3 Återföring av nedskrivning samt sidan 49 under stycket 3.2 Prövning av nedskrivningsbehov av goodwill samt not 7 sidan 56-57, beskrivs processen av detta utförligare.

Uppskjuten skattefordran

Uppskjuten skattefordran hänförlig till underskottsavdrag redovisas som tillgång i den utsträckning det är sannolikt att underskottsavdragen kan avräknas mot överskott vid framtida beskattning. Den 31 december 2020 uppgick koncernens ansamlade underskottsavdrag till cirka 110,3 mkr. I balansräkningen per 2021-09-30 är uppskjuten skattefordran redovisad till 3 056 (3 609) tkr

Not 2 Väsentliga händelser efter rapportperiodens slut

Den 29 oktober pressmeddelade Empir Group AB att bolaget kallar till extra bolagsstämma den 23 november 2021.

Den 29 oktober pressmeddelade Empir Group AB att bolaget ingår avtal med Empir Vezzel Applications AB (publ) om avyttring av samtliga aktier i Empir Apply AB. Avtalet avser överlåtelse av samtliga 1 042 aktier i Empir Apply till Empir Vezzel Applications. 8 000 000 kronor av Köpeskillingen ska betalas kontant och 13 500 000 kronor av Köpeskillingen ska betalas genom att Empir Vezzel Applications emitterar 450 000 nya aktier i Empir Vezzel Applications till Empir Group.

Aktieöverlåtelseavtalet är villkorat av godkännande av aktieägarna i Empir Group. Efter transaktionen innehar Empir Vezzel Applications samtliga aktier och röster i Empir Apply och Empir Group innehar cirka 69,9 procent av aktierna och rösterna i Empir Vezzel Applications. Avsikten är att under första halvan av 2022 genomföra en ägarspridning genom att dela ut hela eller delar av innehavet i Empir Vezzel Applications till Empir Groups aktieägare.

Den 29 oktober pressmeddelade Empir Group AB att Empirs styrelse beslutat att förslå extra bolagsstämma att dela ut 5 536 085 B-aktier i Xavi Solutionnode. Utdelningen innebär att Empir Groups aktieägare kommer att erhålla aktier av serie B i Xavi Solutionnode i förhållande till deras nuvarande aktieinnehav i Empir Group. En aktie i Empir Group, oaktat aktieslag, ger rätt till en aktie av serie B i Xavi Solutionnode. Efter utdelningen beräknas Empir Group inneha cirka 7,4 procent av aktierna och cirka 7,3 procent av rösterna i Xavi Solutionnode. Därmed kommer Xavi Solutionnode inte längre vara ett intressebolag till Empir Group.

Den 26 oktober pressmeddelade Empir Group AB att bolaget ingår avtal med Xavi Solutionnode AB om avyttring av samtliga aktier i Designnode AB. Bolaget som avyttras innehar en minoritetspost om ca 35 % i bolaget Designtech Solutions AB. Avtalet är villkorat av godkännande av båda bolagen på en extra bolagsstämma då ingåendet av avtalet är att betrakta som en närståendetransaktion.

Den 26 oktober pressmeddelade Empir Group AB att bolaget har ingått ett nytt låneavtal om 37 000 tkr med Xavi Solutionnode AB. Tidigare var skulden 34 600 tkr. Låneavtalet är villkorat av godkännande av båda bolagen på en extra bolagsstämma då ingåendet av låneavtalet är att betrakta som en närståendetransaktion.

Coronaviruset (Covid 19)

Under februari/mars 2020 slog Coronaviruset till mot både Sverige som mot resten av världen. Coronaviruset har påverkat vår verksamhet en hel del under 1,5 år och trots av vi har erhållit en del stöd av staten så har vi haft ett större tapp än stöden har kunnat täcka. Vi ser nu, när restriktionerna i princip tagits bort, att aktiviteten har ökat markant hos våra kunder vilket naturligtvis är glädjande och gör att vi ser framåt med tillförsikt.

För mer information om händelserna se: www.empirgroup.se

Not 3

Aktivering och värdering av produktutvecklingsprojekt

Balansering av utgifter för produktutveckling förutsätter att utgifterna som balanseras bedöms ha ett kommersiellt värde. Värderingen av de balanserade utgifterna för produktutveckling innefattar omfattande bedömningar och överväganden om teknisk utveckling, marknadsbehov, kundnytta och konkurrenssituationen. Balanserade utgifter för produktutveckling aktiveras och blir föremål för avskrivning när de tas i bruk.

Per den 30 september har de immateriella anläggningstillgångarna nedskrivits till noll. Anledningen är att de immateriella anläggningstillgångarna nedskrivits är att den aktivering som ligger till grund för tillgångarna har tagit längre tid att kommersialisera till lönsamhet och osäkerheten har ökat när lönsamhet kommer att uppnås.

Not 4

Finansiella instrument per kategori Koncern

Redovisade värden av finansiella tillgångar och finansiella skulder anses utgöra rimliga approximationer av posternas verkliga värden. Detta eftersom det enligt företagsledningens bedömning inte har skett någon förändring av marknadsräntor eller kreditmarginaler som skulle ha en väsentlig påverkan på det verkliga värdet av koncernens räntebärande skulder. För kundfordringar samt övriga kortfristiga fordringar och skulder anses vidare verkligt värde överensstämma med redovisat värde på grund av den korta löptiden för dessa poster. Det finns en tilläggsköpeskillning på totalt 1 000 (2 000) tkr som är bokad som kortfristig skuld i balansräkningen samt en tilläggsköpeskillning på totalt 6 000 (2 770) tkr som är bokad som långfristig fordran som redovisas till verkligt värde i nivå 3 enligt verkligt värde hierarkien.

Not 5

Segmentrapportering

Segmenten redovisas nedan:

Empir Group koncernen delas, från och med 1 januari 2021 in i tre segment vilka är:

Empir Solve som består av Empirs konsultverksamhet (Xavitech/Frontwalker Group) avyttrad 30/8-2021

Empir Apply som består av Empirs applikationsverksamhet

Empir Venture som består av utvecklingsbolag

Tkr	Empir Solve	Empir Apply	Empir Venture	Totalt	Koncern-gemensam	Interna mellan-havanden	Totalt
Januari–September 2021							
Nettoomsättning från kvarvarande verksamhet	-	11 297	938	12 235	0	-450	11 785
varav intern omsättning	-	164	287	451	0	-	-
Rörelseresultat från kvarvarande verksamhet	-	-14 401	-16	-14 417	-8 902	-	-23 319
Finansiella poster	-	-3 784	-75	-3 859	-649	-	-4 508
Resultat efter finansiella poster från kvarvarande verksamhet	-	-18 185	-91	-18 276	-9 551	-	-27 827
Januari–September 2020							
Nettoomsättning från kvarvarande verksamhet	-	9 998	-	9 998	3 564	-797	12 765
varav intern omsättning	-	797	-	797	-	-	-
Rörelseresultat från kvarvarande verksamhet	-	-7 296	-	-7 296	-7 447	-	-14 743
Finansiella poster	-	24	-	24	1 225	-	1 249
Resultat efter finansiella poster från kvarvarande verksamhet	-	-7 272	-	-7 272	-6 222	-	-13 494
Juli–September 2021							
Nettoomsättning från kvarvarande verksamhet	-	3 529	202	3 731	-	-65	3 666
varav intern omsättning	-	65	-	65	-	-	-
Rörelseresultat från kvarvarande verksamhet	-	-6 891	-61	-6 952	-1 334	-	-8 286
Finansiella poster	-	-3 778	-33	-3 811	-846	-	-4 657
Resultat efter finansiella poster från kvarvarande verksamhet	-	-10 669	-94	-10 763	-2 180	-	-12 943
Juli–September 2020							
Nettoomsättning från kvarvarande verksamhet	-	3 557	-	3 557	86	-242	3 401
varav intern omsättning	-	242	-	242	-	-	-
Rörelseresultat från kvarvarande verksamhet	-	-203	-	-203	-1 955	-	-2 158
Finansiella poster	-	-32	-	-32	79	-	47
Resultat efter finansiella poster från kvarvarande verksamhet	-	-235	-	-235	-1 876	-	-2 111
Januari–December 2020							
Nettoomsättning från kvarvarande verksamhet	-	13 852	-	13 852	3 526	-882	16 496
varav intern omsättning	-	882	-	882	-	-	-
Rörelseresultat från kvarvarande verksamhet	-	-10 009	-	-10 009	-11 087	-20 161	-41 257
Finansiella poster	-	-53	-	-53	1 218	-	1 165
Resultat efter finansiella poster från kvarvarande verksamhet	-	-10 062	-	-10 062	-9 869	-20 161	-40 092

Not 6

Skulder till kreditinstitut

Tkr	Koncernen			Moderbolaget		
	30 sept 2021	30 sept 2020	31 dec 2020	30 sept 2021	30 sept 2020	31 dec 2020
Övriga långfristiga räntebärande skulder	–	7 985	7 215	–	7 985	–
Kortfristiga räntebärande skulder	–	4 625	4 625	–	4 625	–
Ställda säkerheter för checkkredit 0 tkr (13 300 tkr)	4 992	38 273	28 843	3 600	3 600	3 600
Varav: Företagsinteckningar	4 992	38 273	28 843	3 600	3 600	3 600
Övriga ställda säkerheter	430	1 375	1 125	–	445	–
Varav: Hyresinteckningar	430	875	625	–	445	–
Övriga inteckningar	–	500	500	–	–	–
Eventualförpliktelser	inga	inga	inga	–	81 263	21 448

Not 7

Resultat från avyttrad verksamhet

Den 31 mars 2021 sålde Empir Group ABs dotterbolag Empir Apply två av sina dotterbolag, Advoco Communication och Frontnode. Dessa två bolag utgör en större del av Empirs segment Empir Apply, se not 5 Segmentrapportering. Kriterierna för presentation som avvecklad verksamhet eller för anläggningstillgångar innehavda för försäljning var inte uppnådda den 31 december 2020. Jämförelsetalen har i koncernens rapport över resultat och övrigt totalresultat omarbetats för att visa den avyttrade verksamheten skild från fortsatta verksamheten.

Den 30 augusti sålde Empir Group AB 335 000 A-aktier och 5 750 000 B-aktier i Xavi Solutionnode AB som är noterat på NGM. I och med den avyttringen så upphörde bolaget att vara ett dotterbolag till Empir Group. Detta bolag utgör hela Empirs segment Empir Solve, se not 5 segmentrapportering. Jämförelsetalen har i koncernens rapport över resultat och övrigt totalresultat omarbetats för att visa den avyttrade verksamheten skild från fortsatta verksamheten.

Koncernen, Tkr	Juli-Sept 2021	Juli-Sept 2020	Jan-Sept 2021	Jan-Sept 2020	Jan-Dec 2020
Intäkter	14 038	40 078	93 133	143 366	188 589
Kostnader	-14 172	-36 490	-89 416	-126 997	-168 074
Resultat före skatt	-134	3 588	3 717	16 369	20 515
Skatt	-	-	-	-	-2 849
Resultat efter skatt men före realisationsresultat vid avyttring av den avvecklade verksamheten	-134	3 588	3 717	16 369	17 666
Realisationsresultat vid avyttring av den avvecklade verksamheten	24 386	-	42 516	-	-
Resultat från avyttring efter skatt	24 386	-	42 516	-	-
Totalt resultat för perioden	24 252	3 588	46 233	16 369	17 666

Netto kassaflöden från avvecklade verksamheter*

Kassaflöden från den löpande verksamheten	-3 287	2 682	2 244	4 078	8 015
Kassaflöden från investeringsverksamheten	-	-35	-1 936	-	-35
Kassaflöden från finansieringsverksamheten	-659	-1 124	-9 950	-2 989	-4 521
Netto kassaflöden från avvecklade verksamheter	-3 946	1 523	-9 642	1 089	3 459

*Kassaflöden har inte justerats för interna flöden inom koncernen.

Koncernen, Tkr	31 Mars 2021	31 Aug 2021
Avyttrade tillgångar och skulder		
Immateriella anläggningstillgångar	2 188	128
Materiella anläggningstillgångar	677	4 383
Finansiella anläggningstillgångar	-	47
Varulager	197	1 045
Kundfordringar och övriga fordringar	7 320	15 719
Likvida medel	1 897	5 335
Leverantörsskulder och övriga skulder	-9 388	-60 131
Netto tillgångar och skulder	2 891	-33 474
Erhållen köpeskilling i likvida medel	45 500	8 884
Avgår: likvida medel i den avyttrade verksamheten	-1 897	-5 335
Påverkan på likvida medel	43 603	3 549



empir

KNOWLEDGE BY EXPERIENCE