

Empir Group AB

DELÅRSRAPPORT Q3 – 2022

empir

KNOWLEDGE BY EXPERIENCE

Innehåll

Delårsrapport juli–september 2022	3
VD har ordet	4
Finansiell information	6
KONCERNEN	
Granskningsrapport	9
Koncernens resultaträkning	10
Koncernens rapport över totalresultatet	11
Koncernens balansräkning	12
Förändring av eget kapital i sammandrag	14
Koncernens rapport över kassaflöden	15
Nyckeltal	16
MODERBOLAGET	
Moderbolagets resultaträkningar i sammandrag	16
Moderbolagets balansräkning	17
Noter	19

Delårsrapport

JULI-SEPTEMBER 2022

Från och med det första kvartalet 2022 redovisas Nodebis Applications koncernen som avyttrad verksamhet. Från och med det tredje kvartalet 2021 redovisas Xavi Solutionnode koncernen som avyttrad verksamhet. Från och med det första kvartalet 2021 redovisas Advoco Communication AB och Frontnode AB som avyttrad verksamhet. Jämförelsetalen i koncernens resultaträkning har därför räknats om så att den avyttrade verksamheten ska kunna presenteras separat från kvarvarande verksamheter.

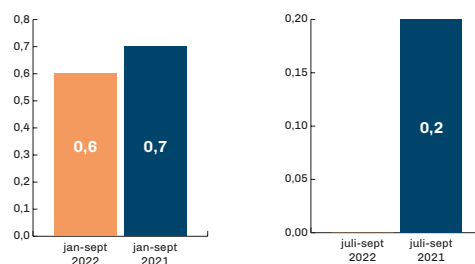
Jan – Sept 2022

- Nettoomsättningen uppgick till 0,6 (0,7) mkr
- Rörelseresultatet uppgick till -11,6 (-10,3) mkr
- Periodens resultat uppgick till -13,1 (18,4) mkr
- Resultat per aktie uppgick till -2,41 (3,45) kr

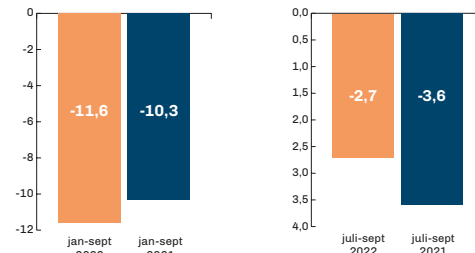
Juli – Sept 2022

- Nettoomsättningen uppgick till 0,0 (0,2) mkr
- Rörelseresultatet uppgick till -2,7 (-3,6) mkr
- Periodens resultat uppgick till -5,2 (11,3) mkr
- Resultat per aktie uppgick till -0,95 (2,13) kr

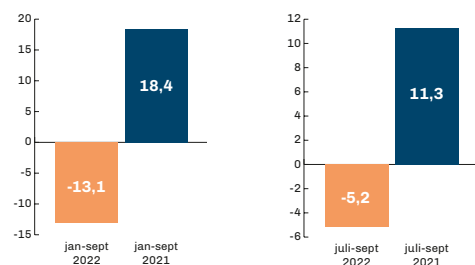
Nettoomsättning, mkr



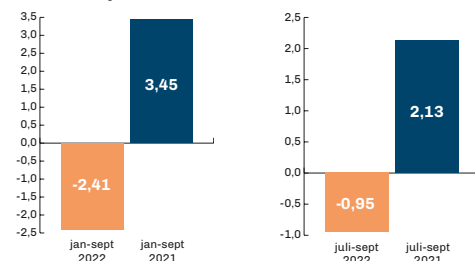
Rörelseresultat, mkr



Periodens resultat, mkr



Resultat per aktie, kr



KONCERNEN I KORTHET	Juli-Sept 2022	Juli-Sept 2021	Jan-Sept 2022	Jan-Sept 2021	Jan-Dec 2021
Nettoomsättning, tkr	0	201	625	652	886
EBITDA, tkr	-2 694	-3 524	-11 245	-7 342	-10 318
Rörelseresultat, tkr	-2 684	-3 591	-11 615	-10 346	-18 562
Resultat efter skatt för kvarvarande verksamheter, tkr	-5 247	-4 490	-18 939	-11 094	-20 466
Resultat efter skatt för avyttrade verksamheter, tkr	0	15 799	5 829	29 495	27 327
Periodens resultat, tkr	-5 247	11 309	-13 110	18 401	6 861
Resultat per aktie före och efter utspädning, kr	-0,95	2,13	-2,41	3,45	1,71
Balansomslutning, tkr	-	-	40 349	149 902	140 156
Eget kapital, tkr	-	-	35 287	106 097	96 094
Eget kapital per aktie, kr	-	-	6,37	19,17	17,36

VD har ordet

Som ny VD har jag det spännande uppdraget att ta över rodret för en koncern som genomgått en renodling det senaste åren. Jag tillträder rollen med den klara ambitionen att koncernen åter skall byggas upp med verksamheter som kan utvecklas med en marknadsplats som bas, och i tider som kommer att skapa stora möjligheter.



Arbetet med att forma en ny strategi för koncernen har rivstartat och i det särnoterade intressebolaget Xavi Solutionnode AB har vi tagit rollen som en aktiv huvudägare och valt en ny styrelse som speglar detta.

Arbetet med en ny strategi speglas också i ny styrelse i Empir med Henrik Stenström som ny ledamot.

Empirs långa tradition av att äga och strukturera tjänstebolag ska tas tillvara under ny ledning. Vi ser många spännande utmaningar i marknaden i tiden som kommer och vi kommer att ta vara på de affärsmöjligheter som alltid följer i en turbulent tid.

En skuldfri koncern, med en kvarvarande kassa om ca 16 Mkr och ett eget kapital om cirka 30 Mkr (per rapportdatum och efter utdelningen i början av oktober), ger Empir en sund finansiell ställning och stor handlingsfrihet framåt.

Marknad och kunder

Konsekvenser av den hastigt uppkomna ränte- och energikrisen kan komma att påverka vårt intressebolag Xavi och dess möjligheter att lämna avkastning till Empir om investeringar i informatik skjuts upp på grund av det osäkra läget för Xavis kunder. Om så blir fallet bedömer vi detta som övergående och att Xavi har goda förutsättningar att skapa värde åt Empir, som en betydligt mer aktiv ägare.

XAVI SOLUTIONNODE

Xavi Solutionnode avyttrades genom utdelning till Empirs aktieägare, i sin helhet under första halvåret 2022. Efter periodens slut har Empir Group åter investerat genom att teckna nyemitterade aktier i bolaget dels genom kvittning av fordran, dels kontant erlagd emissionslikvid. Därmed är Xavi återigen ett intressebolag till Empir, som genom emissionen skapar helt nya förutsättningar för Xavi i en tuff tid för kapitalanskaffning. Empirs betydande fordran har belastat Xavis balansräkning och dessutom dess handlingsfrihet. I och med kapitaltillskotten får Xavi en unik position som ett skuldfritt It-bolag på NORDIC SME listan. Empirs nuvarande ägande, efter nyemissionen i Xavi, uppgår till 23,08 % av aktierna och 22,83% av rösterna i Xavi Solutionnode AB (publ).

Väsentliga händelser under rapportperioden

Den 13 september meddelade Empir Group, att verkställande direktören och koncernchefen Lars Save avsåg att gå i pension den 30 september, vilket tidigare hade kommunicerats. Styrelsen i Empir Group beslutade att utse styrelseledamoten Marcus Pettersson till verkställande direktör från och med den 1 oktober 2022.

Den 13 september beslutade styrelsen att föreslå att en extra bolagsstämma den 6 oktober 2022 beslutar om kontantutdelning om 1 krona per aktie. Styrelsen för Empir Group beslutade vidare att utreda förutsättningarna för att genomföra en företrädesemission av units. En unit består av två teckningsoptioner av serie TO 3 och TO 4. Units i en eventuell företrädesemission avses emitteras vederlagsfritt och syftet skall vara att möjliggöra anskaffning av ytterligare kapital under år 2023 och år 2024. Teckningsoptionernas utnyttjandekurs avses motsvara 70 procent av den volymviktade genomsnittskursen för Empir Groups B-aktie på Nasdaq Stockholm under en mätperiod som föregår perioden för utnyttjande av respektive serie av teckningsoptioner. För det fall styrelsen beslutar att genomföra en företrädesemission kommer Empir Group att offentliggöra fastställda emissionsvillkor och en detaljerad tidplan för denna.

Den 5 augusti verkställdes utdelningen av 22 144 340 aktier av serie B i Xavi Solutionnode AB, efter utdelningen har Empir kvar ett ägande om 23,08 procent i Xavi Solutionnode. Den 20 juli kommunicerades att Empir Group AB hade tecknat sin pro rataandel i Xavi Solutionnode AB (publ):s företrädesemission av aktier av serie B samt åtagit sig att som emissionsgarant teckna ytterligare aktier av serie B. Empir Group tilldelades 24 912 869 aktier av serie B i egenskap av

emissionsgarant. Empir Groups tilldelning av aktier av serie B i Xavi Solutionnodes företrädesemission innebär att Empir Group innehar sammanlagt cirka 40,82 procent av aktierna och cirka 40,37 procent av rösterna i Xavi Solutionnode. Genom förvärvet av aktier av serie B i företrädesemissionen utlöstes budplikt, vilket innebär att Empir Group var skyldigt att offentliggöra ett budpliktsbud avseende resterande aktier i Xavi Solutionnode inom fyra veckor från förvärvet, alternativt avyttra aktier så att aktieinnehavet inte representerar tre tiondelar av röstetalet för samtliga aktier i Xavi Solutionnode. Empir Group offentliggjorde inte ett budpliktsbud avseende resterande aktier i Xavi Solutionnode eftersom extra bolagsstämman den 15 juli 2022 i Empir Group beslutade att dela ut 22 144 340 aktier av serie B i Xavi Solutionnode, vilket innebär att man har ett innehav kvar uppgående till ca 23 %.


Den 15 juli hölls en extra bolagsstämma. Extra bolagsstämman fattade följande beslut.

Kontantutdelning

Extra bolagsstämman beslutade om utdelning med 1 krona per aktie.

Utdelning av aktier av serie B i Xavi Solutionnode AB (publ)

Extra bolagsstämman beslutade om utdelning av 22 144 340 aktier av serie B i Xavi Solutionnode AB (publ), varvid en aktie i Bolaget, oaktat aktieslag, berättigar till fyra aktier av serie B i Xavi Solutionnode AB (publ).



Coronaviruset /Covid 19

Under februari/mars 2020 slog Coronaviruset till mot både Sverige som mot resten av världen. Coronaviruset har påverkat vår tidigare verksamhet en hel del under de två senaste åren och trots att vi erhållit en del stöd av staten så har vi haft ett större tapp än stöden har kunnat täcka. Vår nuvarande verksamhet påverkas marginellt av Coronaviruset.



Invasionen av Ukraina

I februari invaderade Ryssland Ukraina. Större geopolitiska händelser i världen påverkar i princip alla bolag, vi ser dock inte att denna händelse kommer att påverka Empir Group särskilt mycket. Om detta krig utvecklas geografiskt till ett större krig kommer givetvis även Empir Group att påverkas i stor grad men i dagsläget ser vi inte någon större påverkan för Empir Group.

Finansiell information

JULI–SEPTEMBER 2022

Avyttrad verksamhet

Den 16 februari 2022 avyttrade Empir Group 2 971 745 B-aktier i Nodebis Applications till ett värde om ca 3,0 mkr. Transaktionen medför att Nodebis Applications inte längre är ett dotterbolag utan som ett intressebolag. Under Mars månad avyttrades resterande aktier i Nodebis Applications.

Den 30 augusti 2021 avyttrade Empir Group 335 000 A-aktier och 5 750 000 B-aktier i Xavi Solutionnode till ett värde om 8,8 mkr. Transaktionen medför att Xavi Solutionnode inte längre är ett dotterbolag utan ett intressebolag. I december 2021 upphörde Xavi Solutionnode att vara ett intressebolag.

Den 23 mars 2021 tecknade Empir Groups dotterbolag Empir Apply avtal om att sälja Advoco Communication AB och Frontnode AB och den 31 mars 2021 genomfördes försäljningen. Köpeskillingen uppgick till 55 mkr där 45,5 mkr erlades kontant och 9,5 mkr som tilläggsköpeskillning. Rätten till tilläggsköpeskillning övergick till Nodebis Applications i samband med att Empir Apply avyttrades till Nodebis Applications. Advoco Communication AB och Frontnode redovisas som avyttrad verksamhet och redovisas separat från resultaträkningen.

Jämförelsetalen i koncernens resultaträkning har räknats om för att de avyttrade verksamheterna ska kunna presenteras separat från kvarvarande verksamhet. Jämförelsetal för balansräkning och kassaflödet har inte räknats om för avyttrad verksamhet. Verksamheten och utvecklingen som beskrivs är den kvarvarande verksamheten under 2022.

Omsättning och resultat

Nettoomsättningen från kvarvarande verksamhet under perioden uppgick till 625 (652) tkr, varav 0 (201) tkr från tredje kvartalet. Periodens rörelseresultat från kvarvarande verksamhet uppgick till -11 615 (-10 346) tkr, varav -2 684 (-3 591) tkr under tredje kvartalet. I periodens rörelseresultat från

kvarvarande verksamhet ingår det ca 2 400 tkr i strukturkostnader relaterade till omorganisation samt ca 2 200 tkr i advokatkostnader kopplad till den transaktion som Empir arbetade med under det första kvartalet men som inte genomfördes. Finansnettot från kvarvarande verksamhet uppgick under perioden till -7 324 (-743) tkr, varav -2 554 (-899) tkr under tredje kvartalet. I periodens finansnetto från kvarvarande verksamheter ingår ersättning för likvidgarant 1644 tkr, resultat från utdelning av saktillgång hänförligt till Xavi Solutionnode -8857 tkr samt reaförluster kopplade till försäljningar av aktier i Nodebis Applications och Xavi Solutionnode uppgående till -970 tkr. Periodens resultat från kvarvarande verksamheter uppgick till -18 939 (-11 094) tkr, varav -5 247 (-4 490) tkr under tredje kvartalet. Av periodens resultat från kvarvarande verksamhet är -18 939 (-11 094) tkr, varav -5 247 (-4 490) tkr under tredje kvartalet hänförligt till moderbolagets aktieägare. Periodens resultat från avyttrad verksamhet uppgick till 5 829 (29 495) tkr. Periodens resultat uppgick till -13 110 (18 401) tkr, varav -5 247 (11 309) tkr under tredje kvartalet. Av periodens totalresultat är -13 353 (19 085) tkr hänförligt till moderbolagets aktieägare.

Kassaflöde och likvida medel

Kassaflödet från den löpande verksamheten uppgick under perioden till -10 144 (-14 461) tkr, varav -1 518 (-12 400) tkr i tredje kvartalet.

Kassaflödet från investeringsverksamheten uppgick under perioden till -7 911 (46 477) tkr. Dessa poster består till största delen av förvärv i Xavi som intresseföretag samt avyttringen av Nodebis Applications samt mindre investeringar av immateriella och materiella anläggningstillgångar som genomförts under perioden.

Kassaflödet från finansieringsverksamheten uppgick under perioden till -15 627 (-27 467) tkr, varav -5993 (-1 605) tkr i

andra kvartalet. Posterna för perioden består av amortering av leasingskuld samt utdelning.

Det totala kassaflödet uppgick under perioden till -33 682 (4 549) tkr. För mer information om koncernens kassaflöde, se sid 15 i denna rapport.

Vid periodens utgång uppgick likvida medel till 22 524 (38 377) tkr, vilket är lika med nettokassan för perioden.

Medarbetare

Empir har sysselsatt 8 (147) personer i medeltal under perioden varav 7 (137) personer varit anställda. Under tredje kvartalet har Empir sysselsatt 2 (105) personer varav 0 (102) varit anställda. Utöver de anställda anlitate koncernen 1 (10) underkonsulter i genomsnitt under perioden. Vid periodens slut uppgick antalet sysselsatta till 2 (19).

Eget kapital

Det totala antalet aktier uppgår till 81 480 aktier av serie A och 5 454 605 aktier av serie B, totalt 5 536 085 aktier. Eget kapital uppgår totalt till 35 287 (106 097) tkr, varav 35 287 (106 097) tkr är hänförligt moderbolagets aktieägare. Inga incitamentsprogram finns i koncernen.

Investeringar

Empir Groups investeringar har historiskt nästan uteslutande utgjorts av förvärv samt aktiverade utvecklingskostnader i den avyttrade underkoncernen Nodebis Applications (tidigare Empir Apply). Investeringar i immateriella anläggningstillgångar under perioden uppgår till 213 (1 607) tkr som består av aktiverade utvecklingskostnader hänförligt till avyttrad verksamhet. Investeringar i materiella anläggningstillgångar under perioden uppgår till 233 (768) tkr hänförligt till avyttrad verksamhet. Investeringarna avser i huvudsak inventarier och datautrustning i avyttrad verksamhet.

Moderbolaget

Verksamheten i moderbolaget omfattar viss koncernledning och IR/PR. Riskerna för moderbolaget utgörs i allt väsentligt av den verksamhet som bedrivs i moderbolaget. Moderbolagets nettoomsättning uppgick under perioden till 463 (3 090) tkr. Resultat efter finansiella poster uppgick till -11 716 (-1 495) tkr. Likvida medel uppgick vid periodens slut till 19 231 (10 924) tkr. Inga anställda i moderbolaget vid periodens utgång.

Närstående transaktioner

Empir Group AB har under perioden utbetalat 1 500 tkr i konsultarvode till bolag som ägs av Empir Group AB:s tidigare VD och Koncernchef. Empir Group AB har under perioden sålt ledningstjänster och försäkringstjänster till Nodebis Applications AB för 109 tkr. Empir Group har under perioden haft hyreskostnader till Xavi Solutionnode för 131 tkr. Per den 31 december 2021 hade Empir Group AB en fordran om 37 000 tkr på Xavi Solutionnode AB. Fordran har löpt med 6 % ränta och löptid till år 2035 utan amortering. I april 2022 deltog Empir i en emission i Xavi Solutionnode AB där 17 550 tkr av den långfristiga fordran kvittades. Vidare har under tredje kvartalet Empir investerat 26 696 tkr i aktier avseende Xavi Solutionnode AB (publ) där Empirs tidigare VD och Koncernchef ingick vid investeringstillfället i Xavi Solutionnode AB (publ) styrelse. Investeringen skedde genom dels ett kontant belopp om 13 702 tkr samt dels kvittning av fordran till ett belopp om 12 994 tkr. Under perioden har Xavi Solutionnode AB (publ) slutamorterat sin kvarvarande skuld om 6 456 tkr till Empir Group AB (publ). Empir Group har sedan tidigare lämnat ett borgensåtagande om 3 000 tkr för Xavi Solutionnodes banklån. Under mars månad avyttrades ett större antal aktier i Nodebis Application AB, varav en mindre del om 260 000 aktier förvärvades av Savenode AB för totalt 312 tkr, vilket var samma pris som övriga köpare betalade. Empirs tidigare VDs familjemedlemmar sitter i Savenodes styrelse.

Risker och osäkerheter i verksamheten

Koncernen är genom sin verksamhet exponerad för olika slag av finansiella risker såsom marknadsrisk, kreditrisk, likviditetsrisk och affärsrisk. I Empirs årsredovisning för år 2021, sidan 36 - 37 under stycket 4 Finansiell riskhantering, beskrivs koncernens och moderbolagets risker och riskhantering utförligare. Det bedöms inte ha tillkommit några väsentliga risker utöver de som beskrivs i årsredovisningen.

Utsikter

Under 2021/2022 har koncernens struktur förändrats radikalt och per sista september 2022 består koncernen endast av ett mindre dotterbolag samt ett intresseinnehav om ca 23 % i det noterade bolaget Xavi Solutionnode. Renodlingen är i sitt slutskede vilket innebär att Empir är redo för nya spännande IT affärer. Bolaget ser att efterfrågan på IT-tjänster i ett längre perspektiv kan komma att gynnas av de olika kriser i samhället som vi har tvingats ta oss igenom. Vi ser inga tecken på att behovet av IT-tjänster skulle minska, utan snarare öka när samhället i mycket snabb takt måste anpassa sig.

Finansiell kalender

2023-02-09	Bokslutskommuniké 2022
2023-05-11	Delårsrapport Q1
2023-05-23	Årsstämma 2023
2023-08-17	Delårsrapport Q2
2023-11-15	Delårsrapport Q3
2024-02-15	Bokslutskommuniké 2023

För ytterligare information kontakta:

Marcus Pettersson, VD
073-029 99 01
marcus.pettersson@empirgroup.se

Peter Ågren, T.f CFO
070-828 40 05
peter.agren@empirgroup.se

Denna information är sådan information som Empir Group AB är skyldigt att offentligöra enligt EU:s marknadsmissbruksförordning och lagen om värdepappersmarknaden. Informationen lämnades, genom ovanstående kontaktpersoners försorg, för offentliggörande den 10 november 2022 kl. 08.30 CET.

Styrelsen och verkställande direktören försäkrar att delårsrapporten ger en rättvisande översikt av moderbolagets och koncernens verksamhet, ställning och resultat samt beskriver väsentliga risker och osäkerhetsfaktorer som moderbolaget och de företag som ingår i koncernen står inför.

Stockholm den 10 november 2022

Fredrik Crafoord
Ordförande

Marcus Pettersson
Ledamot & VD

Daniel Vargö
Ledamot

Henrik Stenström
Ledamot



Granskningsrapport

Empir Group AB (publ)

Org. nr 556313-5309

Inledning

Vi har utfört en översiktlig granskning av den finansiella delårsinformationen i sammandrag (delårsrapporten) för Empir Group AB (publ) per den 30 september 2022 och den niomånadersperiod som slutade per detta datum. Det är styrelsen och verkställande direktören som har ansvaret för att upprätta och presentera denna delårsrapport i enlighet med IAS 34 och årsredovisningslagen. Vårt ansvar är att uttala en slutsats om denna delårsrapport grundad på vår översiktliga granskning.

Den översiktliga granskningens inriktning och omfattning

Vi har utfört vår översiktliga granskning i enlighet med International Standard on Review Engagements ISRE 2410 *Översiktlig granskning av finansiell delårsinformation utförd av företagets valda revisor*. En översiktlig granskning består av att göra förfrågningar, i första hand till personer som är ansvariga för finansiella frågor och redovisningsfrågor, att utföra analytisk granskning och att vidta andra översiktliga granskningsåtgärder. En översiktlig granskning har en annan inriktning och en betydligt mindre omfattning jämfört med den inriktning och omfattning som en revision enligt ISA och god revisionssed i övrigt har. De granskningsåtgärder som vidtas vid en översiktlig granskning gör det inte möjligt för oss att skaffa oss en sådan säkerhet att vi blir medvetna om alla viktiga omständigheter som skulle kunna ha blivit identifierade om en revision utförts. Den uttalade slutsatsen grundad på en översiktlig granskning har därför inte den säkerhet som en uttalad slutsats grundad på en revision har.

Slutsats

Grundat på vår översiktliga granskning har det inte kommit fram några omständigheter som ger oss anledning att anse att delårsrapporten inte, i allt väsentligt, är upprättad för koncernens del i enlighet med IAS 34 och årsredovisningslagen samt för moderbolagets del i enlighet med årsredovisningslagen.

Stockholm den 10 november 2022

KPMG AB

Henrik Lind

Auktoriserad revisor

Q3 2022: KONCERNEN

Koncernens resultaträkning

Tkr	Juli-Sept 2022	Juli-Sept 2021*	Jan-Sept 2022*	Jan-Sept 2021*	Jan-Dec 2021*
Nettoomsättning	0	201	625	652	886
Övriga rörelseintäkter	0	-66	5	-63	247
Summa rörelsens intäkter	0	135	630	589	1 133
Köpta varor och tjänster	0	0	0	0	0
Externa kostnader	-2 794	-2 665	-7 616	-4 820	-7 295
Personalkostnader	-201	-969	-4 560	-3 021	-4 058
Aktivering utvecklingsutgifter	0	0	0	0	0
Av- och nedskrivningar	10	-67	-370	-3 004	-8 244
Övriga rörelsekostnader	0	-2	0	-3	-5
Andel i intresseföretags resultat	301	-23	301	-87	-93
Summa	-2 684	-3 726	-12 245	-10 935	-19 695
Rörelseresultat	-2 684	-3 591	-11 615	-10 346	-18 562
Resultat från finansiella poster					
Resultat från utdelning av saktillgång	-4 207	-	-8 857	-	-
Ränteintäkter och liknande resultatposter	1 671	-906	2 691	-1 106	-3 136
Räntekostnader och liknande resultatposter	-18	-1 805	-1 158	-1 849	-5 040
Summa resultat från finansiella resultatposter	-2 554	-899	-7 324	-743	-1 904
Resultat före skatt	-5 238	-4 490	-18 939	-11 089	-20 466
Skatt	-9	0	0	-5	0
Periodens resultat från kvarvarande verksamhet	-5 247	-4 490	-18 939	-11 094	-20 466
Periodens resultat från avyttrad verksamhet**	0	15 799	5 829	29 495	27 327
Periodens resultat	-5 247	11 309	-13 110	18 401	6 861

* Jämförelsetalen har räknats om för avyttrad verksamhet

** För uppdelning av resultatet från avyttrad verksamhet se not 5, sid 20

forts ▶

► forts Koncernens resultaträkning

Tkr	Juli-Sept 2022	Juli-Sept 2021*	Jan-Sept 2022*	Jan-Sept 2021*	Jan-Dec 2021*
Periodens resultat hänförligt till moderbolagets aktieägare					
Kvarvarande verksamhet	-5 247	-4 490	-18 939	-11 094	-20 466
Avyttrad verksamhet	0	16 299	5 586	30 179	29 905
Totalt	-5 247	11 809	-13 353	19 085	9 439
Innehav utan bestämmande inflytande					
Kvarvarande verksamhet	-	-	-	-	-
Avyttrad verksamhet	0	-500	243	-684	-2 578
Totalt	0	-500	243	-684	-2 578
Resultat per aktie kvarvarande verksamhet till moderbolagets aktieägare före och efter utspädning, kr	-0,95	-0,81	-3,42	-2,00	-3,70
Resultat per aktie avyttrad verksamhet till moderbolagets aktieägare före och efter utspädning, kr	0,00	2,94	1,01	5,45	5,40
Resultat per aktie, räknat på periodens resultat hänförligt till moderbolagets aktieägare före och efter utspädning, kr	-0,95	2,13	-2,41	3,45	1,71
Genomsnittligt antal aktier före och efter utspädning	5 536	5 536	5 536	5 536	5 536
Antal aktier vid periodens slut, tusental	5 536	5 536	5 536	5 536	5 536

* Jämförelsetalen har räknats om för avyttrad verksamhet.

I Q2 rapporten redovisades ett resultat från avyttrad verksamhet jan-jun om 14 893 tkr vilket förändrats till Q3 rapporten till 5 829 tkr.

** För uppdelning av resultatet från avyttrad verksamhet se not 5, sid 20.

Koncernens rapport över totalresultatet

Tkr	Juli-Sept 2022	Juli-Sept 2021	Jan-Sept 2022	Jan-Sept 2021	Jan-Dec 2021
Periodens resultat	-5 247	11 309	-13 110	18 401	6 861
Övrigt totalresultat	-	-	-	-	-
Summa totalresultat för året	-5 247	11 309	-13 110	18 401	6 861
Årets totalresultat hänförligt till:					
Moderbolagets ägare	-5 247	11 809	-13 353	19 085	9 439
Innehav utan bestämmande inflytande	-	-500	243	-684	-2 578

Koncernens balansräkning

TILLGÅNGAR

Tkr	30 Sept 2022	30 Sept 2021	31 Dec 2021
Anläggningstillgångar			
Goodwill	-	5 674	624
Övriga immateriella anläggningstillgångar	-	-	495
Nyttjanderättstillgångar	-	1 022	634
Materiella anläggningstillgångar	-	1 268	916
Finansiella anläggningstillgångar	16 424	55 346	40 962
Uppskjuten skattefordran	10	3 056	2 071
Summa anläggningstillgångar	16 434	66 366	45 702
Omsättningstillgångar			
Kundfordringar	308	1 534	3 644
Klientmedel	-	30 256	29 897
Övriga fordringar	724	12 480	3 925
Förutbetalda kostnader och upplupna intäkter	359	889	782
Summa kortfristiga fordringar	1 391	45 159	38 248
Likvida medel	22 524	38 377	56 206
Summa omsättningstillgångar	23 915	83 536	94 454
SUMMA TILLGÅNGAR	40 349	149 902	140 156

Koncernens balansräkning

EGET KAPITAL OCH SKULDER

Tkr	30 Sept 2022	30 Sept 2021	31 Dec 2021
Eget kapital			
Aktiekapital (Kvotvärde 1,0 (1,0) kr)	5 536	5 536	5 536
(Antal aktier 5 536 085 (5 536 085)) varav (81 480 (81 480)) A-aktier (5 454 605 (5 454 605)) B-aktier			
Övrigt tillskjutet kapital	163 361	163 361	163 361
Balanserat resultat	-120 500	-81 885	-89 675
Periodens resultat	-13 110	19 085	9 439
Eget kapital hänförligt till moderbolagets ägare	35 287	106 097	88 661
Innehav utan bestämmande inflytande	-	-	7 433
Summa eget kapital	35 287	106 097	96 094
Skulder			
Långfristiga leasingskulder	886	2 895	2 388
Övriga långfristiga skulder	-	159	-
Summa långfristiga skulder	886	3 054	2 388
Uppskjuten skatteskuld	-	171	35
Klientmedelsskuld	-	30 256	29 897
Leverantörsskulder	1 097	1 787	3 469
Kortfristiga leasingskulder	1 804	2 735	2 445
Övriga kortfristiga skulder	46	1 606	937
Upplupna kostnader och förutbetalda intäkter	1 229	4 196	4 891
Summa kortfristiga skulder	4 176	40 751	41 674
Summa skulder	5 062	43 805	44 062
SUMMA SKULDER OCH EGET KAPITAL	40 349	149 902	140 156

Förändring av eget kapital i sammandrag

Tkr	Eget kapital hänförligt till moderbolagets aktieägare	Innehav utan bestämmande inflytande	Totalt eget kapital
Ingående eget kapital, 1 januari 2021	95 554	17 831	113 385
Utdelning	-15 422	-	-15 422
Utdelning innehav utan bestämmande inflytande	-	-1 569	-1 569
Transaktioner mellan ägare	-238	405	167
Avyttring av delägda dotterbolag, bestämmande inflytande upphör	-	-15 983	-15 983
Förvärv av dotterbolag	-	9 576	9 576
Förvärv av innehav utan bestämmande inflytande	-672	-249	-921
Periodens totalresultat	9 439	-2 578	6 861
Utgående eget kapital, 31 december 2021	88 661	7 433	96 094
Ingående eget kapital, 1 januari 2022	88 661	7 433	96 094
Utdelning	-40 021	6 920	-33 101
Avyttring av delägda dotterbolag, bestämmande inflytande upphör	-	-14 596	-14 596
Periodens totalresultat	-13 353	243	-13 110
Utgående eget kapital, 30 september 2022	35 287	0	35 287
Ingående eget kapital, 1 januari 2021	95 554	17 831	113 385
Utdelning	-8 304	-	-8 304
Utdelning innehav utan bestämmande inflytande	-	-1 569	-1 569
Transaktioner mellan ägare	-238	405	167
Avyttring av delägda dotterbolag, bestämmande inflytande upphör	-	-15 983	-15 983
Periodens totalresultat	19 085	-684	18 401
Utgående eget kapital, 30 september 2021	106 097	0	106 097

Koncernens rapport över kassaflöden

Tkr	Juli-Sept 2022	Juli-Sept 2021	Jan-Sept 2022	Jan-Sept 2021	Jan-Dec 2021
Den löpande verksamheten					
Resultat efter finansiella poster kvarvarande verksamhet	-5 238	-4 490	-18 939	-11 094	-20 466
Resultat efter finansiella poster avyttrad verksamhet	-	15 799	5 829	29 495	27 327
Avskrivningar/Nedskrivningar på materiella /immateriella/finansiella tillgångar	-10	12 347	522	22 233	28 694
Övriga ej likviditetspåverkande poster	3 906	-29 136	2 690	-47 266	-43 418
Betald inkomstskatt	-70	-143	9	-1 699	-384
Kassaflöde från den löpande verksamheten före förändringar av rörelsekapital	-1 412	-5 623	-9 889	-8 331	-8 247
Förändring av rörelsekapitalet					
Förändring av kortfristiga fordringar	315	-3 922	-315	3 901	12 130
Förändring av kortfristiga skulder	-421	-2 855	60	-10 036	-9 159
Summa förändring av rörelsekapitalet	-106	-6 777	-255	-6 130	2 971
Kassaflöde från den löpande verksamheten	-1 518	-12 400	-10 144	-14 461	-5 276
Investeringsverksamheten					
Förvärv av dotterföretag	-	-	-	-	8 931
Förvärv av intresseföretag	-13 702	-	-13 702	-	-
Sålda dotterföretag	0	3 549	-2 188	47 152	48 280
Sålda övriga innehav	0	1 700	1 969	1 700	1 700
Återbetalning övriga finansiella anläggningstillgångar	6 456	-	6 456	-	-
Investeringar i immateriella anläggningstillgångar	0	-403	-213	-1 607	-2 111
Investeringar i materiella anläggningstillgångar	0	-225	-233	-768	-807
Kassaflöde från investeringsverksamheten	-7 246	-4 621	-7 911	46 477	55 993
Finansieringsverksamheten					
Utdelning	-5 536	-	-13 840	-9 873	-9 873
Amortering av leasingsskuld	-457	-1 605	-1 787	-5 754	-6 626
Amortering av lån	-	-	-	-11 840	-11 840
Kassaflöde från finansieringsverksamheten	-5 993	-1 605	-15 627	-27 467	-28 339
Periodens kassaflöde	-14 757	-9 384	-33 682	4 549	22 378
Likvida medel vid periodens början	37 281	47 761	56 206	33 828	33 828
Likvida medel vid periodens slut	22 524	38 377	22 524	38 377	56 206
Summa disponibla likvida medel	22 524	38 377	22 524	38 377	56 206

Nyckeltal

KONCERNEN

Tkr	Juli-Sept 2022	Juli-Sept 2021	Jan-Sept 2022	Jan-Sept 2021	Jan-Dec 2021
Per aktie					
Resultat per aktie	-0,95	2,13	-2,41	3,45	1,71
Eget kapital per aktie	-	-	6,37	19,17	17,36
Anställda					
Anställda, medeltal (st)	0	102	7	137	107
Underkonsulter, medeltal (st)	2	3	1	10	8
Sysselsatta (inklusive underkonsulter), medeltal (st)	2	105	8	147	115
Anställda, periodens slut	-	-	0	19	18
Sysselsatta (inklusive underkonsulter), periodens slut (st)	-	-	2	19	18

Q3 2022: MODERBOLAGET

Moderbolagets resultaträkningar i sammandrag

Tkr	Juli-Sept 2022	Juli-Sept 2021	Jan-Sept 2022	Jan-Sept 2021	Jan-Dec 2021
Nettoomsättning	0	899	463	3 090	3 796
Omsättning	0	899	463	3 090	3 796
Rörelsens kostnader	-2 556	-2 695	-11 834	-9 289	-13 218
Avskrivningar och nedskrivningar	-	-231	-	-277	-277
Rörelseresultat (EBIT)	-2 556	-2 027	-11 371	-6 476	-9 699
Resultat från finansiella poster	1 670	258	-345	4 981	-473
Resultat efter finansiella poster (EBT)	-886	-1 769	-11 716	-1 495	-10 172
Skatt	-	-	-	-	-
Periodens resultat	-886	-1 769	-11 716	-1 495	-10 172
Moderbolagets rapport över totalresultatet					
Periodens resultat	-886	-1 769	-11 716	-1 495	-10 172
Övrigt totalresultat	-	-	-	-	-
Summa totalresultat för året	-886	-1 769	-11 716	-1 495	-10 172

Moderbolagets balansräkning

TILLGÅNGAR

Tkr	30 Sept 2022	30 Sept 2021	31 Dec 2021
Anläggningstillgångar			
Andelar i dotterföretag	3 500	33 815	30 317
Andelar i intresseföretag	16 123	13 014	-
Finansiella anläggningstillgångar	-	-	2 128
Räntebärande långfristig fordran	-	31 195	37 000
Räntebärande långfristig fordran hos koncernföretag	-	-	15 000
Övriga långfristig fordran	-	1 000	-
Summa anläggningstillgångar	19 623	79 024	84 445
Omsättningstillgångar			
Fordringar hos koncernföretag	-	22 925	45
Skattefordringar	-	433	-
Övriga fordringar	608	11 233	639
Förutbetalda kostnader och upplupna intäkter	184	430	142
Summa kortfristiga fordringar	792	35 021	826
Kassa och bank	19 231	10 924	22 614
Summa omsättningstillgångar	20 023	45 945	23 440
SUMMA TILLGÅNGAR	39 646	124 969	107 885

Moderbolagets balansräkning

EGET KAPITAL OCH SKULDER

Tkr	30 Sept 2022	30 Sept 2021	31 Dec 2021
Eget kapital			
Aktiekapital (Kvotvärde 1,0 (1,0) kr)	5 536	5 536	5 536
(Antal aktier 5 536 085 (5 536 085)) varav (81 480 (81 480)) A-aktier (5 454 605 (5 454 605)) B-aktier			
Reservfond	9 831	9 831	9 831
Bundet eget kapital	15 367	15 367	15 367
Överkursfond	119 043	119 043	119 043
Balanserat resultat	-87 296	-21 122	-28 240
Periodens resultat	-11 716	-1 495	-10 172
Fritt eget kapital	20 031	96 426	80 631
Summa eget kapital	35 398	111 793	95 998
Skulder			
Leverantörsskulder	829	719	681
Skulder till koncernföretag	2 690	10 130	9 721
Övriga kortfristiga skulder	46	87	323
Upplupna kostnader och förutbetalda intäkter	683	2 240	1 162
Summa kortfristiga skulder	4 248	13 176	11 887
Summa skulder	4 248	13 176	11 887
SUMMA SKULDER OCH EGET KAPITAL	39 646	124 969	107 885

Noter

Not 1

Redovisningsprinciper

Delårsrapporten har, för koncernen, upprättats enligt IAS 34, Delårsrapportering och för moderbolaget i enlighet med årsredovisningslagen och Rådet för finansiell rapportering rekommendation RFR 2, Redovisning för juridisk person. Samma redovisningsprinciper har tillämpats som i den senaste årsredovisningen.

Goodwill

Goodwill redovisas i balansräkningen som en immateriell anläggningstillgång till anskaffningsvärde med avdrag för eventuella nedskrivningar. Goodwill har allokaterats till kassagenererande enheter och prövas årligen för eventuella nedskrivningsbehov. Prövning av nedskrivningsbehov sker dock oftare om det finns indikationer på att en värdeminskning kan ha inträffat under året. Prövningen av nedskrivningsbehovet per 2021-12-31 visade att det förelåg ett nedskrivningsbehov i ett av Empirs dotterbolag. Denna nedskrivning uppgick till 5 674 tkr. I Empirs årsredovisning för år 2021, sidan 33 - 34 under stycket 2.11.2.1 Goodwill och under stycket 2.11.3 Återföring av nedskrivning samt sidan 36 under stycket 3.2 Prövning av nedskrivningsbehov av goodwill samt not 7 sidan 43 - 44, beskrivs processen av detta utförligare.

Uppskjuten skattefordran

Uppskjuten skattefordran hänförlig till underskottsavdrag redovisas som tillgång i den utsträckning det är sannolikt att underskottsavdragen kan avräknas mot överskott vid framtida beskattning. Den 31 december 2021 uppgick koncernens ansamlade underskottsavdrag till cirka 93,9 mkr. I balansräkningen per 2022-09-30 är uppskjuten skattefordran redovisad till 10 (3 090) tkr.

Klientmedel och klientmedelsskuld liksom upplysningar om bolagets intäkter

Under år 2021 fanns balansposterna klientmedel och klientmedelsskuld i koncernens balansräkning. Klientmedel avser likvida medel som koncernbolagets kunder betalat in i förskott. Dessa medel användes för att betala kundernas fakturor avseende personalbilar. Koncernbolaget hade förfoganderätt över klientmedelkontona. Kostnaderna avseende betalda fakturor redovisades inte i koncernbolaget eftersom dessa kostnader inte var hänförliga till koncernbolagets verksamhet. Koncernbolaget erhöll intäkter för tillhandahållande av administrativa tjänster. Klientmedelsskuld som motsvarar klientmedelfordran fanns upptagen som skuld i koncernens balansräkning.

Not 2

Väsentliga händelser efter rapportperiodens slut

Den 6 oktober, hölls en extra bolagsstämma och följande beslut fattades.

Kontantutdelning

Extra bolagsstämman beslutade om utdelning med 1 krona per aktie.

Styrelse och styrelsearvode

Extra bolagsstämman beslutade att styrelseordföranden ska erhålla 300 000 kronor och övriga styrelseledamöter ska erhålla 150 000 kronor vardera. Arvodet ska utgå proportionerligt i förhållande till hur stor del av mandatperioden som respektive styrelseledamot innehaft uppdraget.

Extra bolagsstämman beslutade att omvälja Fredrik Crafoord, Marcus Pettersson och Daniel Vargö som styrelseledamöter samt nyvälja Henrik Stenström som styrelseledamot, samtliga för tiden intill slutet av nästa årsstämma. Beslutades vidare att omvälja Fredrik Crafoord som styrelseordförande för tiden intill slutet av nästa årsstämma. Mer information om styrelseledamöterna återfinns på Bolagets webbplats, www.empir.se.

Den 25 oktober meddelade Empir Group byte av CFO, nuvarande tf CFO Peter Ågren kommer att kvarstå till och med den 15 november 2022 och då Torbjörn Nilsson tillträder tjänsten som tf CFO den 16 november 2022. Torbjörn Nilsson, född 1967, har en civilekonomexamen från Mälardalens Universitet och han har tidigare innehaft CFO tjänsten i Empir Group under perioden 2008 – 2022.

Not 3

Finansiella instrument per kategori KONCERN

Redovisade värden av finansiella tillgångar och finansiella skulder anses utgöra rimliga approximationer av posternas verkliga värden. Detta eftersom det enligt företagsledningens bedömning inte har skett någon förändring av marknadsräntor eller kreditmarginaler som skulle ha en väsentlig påverkan på det verkliga värdet av koncernens räntebärande skulder.

För kundfordringar samt övriga kortfristiga fordringar och skulder anses vidare verkligt värde överensstämmande med redovisat värde på grund av den korta löptiden för dessa poster.

Tidigare tilläggköpeskillningar, som redovisats till verkligt värde i nivå 3 enligt verkligt värde hierarkien, har varit uppbokade i dotterbolag till Empir som under perioden har avyttrats.

Not 4

Skulder till kreditinstitut

Tkr	Koncernen			Moderbolaget		
	30 Sept 2022	30 Sept 2021	31 Dec 2021	30 Sept 2022	30 Sept 2021	31 Dec 2021
Övriga långfristiga räntebärande skulder	-	-	-	-	-	-
Kortfristiga räntebärande skulder	-	-	-	-	-	-
Ställda säkerheter för checkkredit 0 tkr (10 800 tkr)	-	4 992	4 992	-	3 600	3 600
Varav: Företagsinteckningar	-	4 992	4 992	-	3 600	3 600
Övriga ställda säkerheter	430	430	430	-	-	-
Varav: Hyresgarantier	430	430	430	-	-	-
Eventualförpliktelser	inga	inga	inga	3 000	-	3 000

Not 5

Avyttrad verksamhet

Den 16 februari 2022 avyttrade Empir Group AB 2 971 745 B-aktier i Nodebis Applications vilket innebar att Nodebis Applications inte längre var ett dotterbolag. Under perioden har bolaget avyttrats i sin helhet. Jämförelsetalen har i koncernens rapport över resultat och övrigt totalresultat omarbetats för att visa den avyttrade verksamheten skild från den fortsatta verksamheten.

Den 30 augusti 2021 sålde Empir Group AB 335 000 A-aktier och 5 750 000 B-aktier i Xavi Solutionnode AB som är noterat på NGM. I och med den avyttringen så upphörde bolaget att vara ett dotterbolag till Empir Group. Detta bolag utgjorde hela Empirs segment Empir Solve. Jämförelsetalen har i

koncernens rapport över resultat och övrigt totalresultat omarbetats för att visa den avyttrade verksamheten skild från den fortsatta verksamheten.

Den 31 mars 2021 sålde Empir Group ABs dotterbolag Empir Apply två av sina dotterbolag, Advoco Communication och Frontnode. Dessa två bolag utgör en större del av Empirs segment Empir Apply. Kriterierna för presentation som avvecklad verksamhet eller för anläggningstillgångar innehavda för försäljning var inte uppnådda den 31 december 2020. Jämförelsetalen har i koncernens rapport över resultat och övrigt totalresultat omarbetats för att visa den avyttrade verksamheten skild från den fortsatta verksamheten.

forts ▶

► forts. Not 5

Resultat från avyttrad verksamhet

Koncernen, Tkr	Juli-Sept 2022	Juli-Sept 2021	Jan-Sept 2022	Jan-Sept 2021	Jan-Dec 2021
Intäkter	0	17 218	2 748	103 988	108 400
Kostnader	0	-25 805	-3 720	-117 009	-122 727
Resultat före skatt	0	-8 587	-972	-13 021	-14 327
Skatt	-	-	-	-	-862
Resultat efter skatt men före realisationsresultat vid avyttring av den avvecklade verksamheten	0	-8 587	-972	-13 021	-15 189
Realisationsresultat vid avyttring av den avvecklade verksamheten	0	0	6 801	42 516	42 516
Resultat från avyttring efter skatt	0	0	6 583	42 516	42 516
Totalt resultat för perioden	0	-8 587	5 829	29 495	27 327

I Q2 rapporten redovisades ett resultat från avyttrad verksamhet jan-jun om 14 893 tkr vilket justerats i Q3 rapporten till 5 829 tkr.

Netto kassaflöden från avvecklade verksamheter*

Kassaflöden från den löpande verksamheten	0	-1 936	-135	-17 475	-17 594
Kassaflöden från investeringsverksamheten	0	-628	-446	43 254	34 712
Kassaflöden från finansieringsverksamheten	0	5 064	-13 000	-11 951	-16 951
Netto kassaflöden från avvecklade verksamheter	0	2 500	-13 581	13 828	167

*Kassaflöden har inte justerats för interna flöden inom koncernen.

Koncernen, Tkr	28-Feb 2022	31-Aug 2021	31-Mars 2021
Avyttrade tillgångar och skulder			
Immateriella anläggningstillgångar	1 367	128	2 188
Materiella anläggningstillgångar	1 139	4 383	677
Finansiella anläggningstillgångar	3 896	47	-
Varulager	17	1 045	197
Kundfordringar och övriga fordringar	36 755	15 719	7 320
Likvida medel	19 041	5 335	1 897
Leverantörsskulder och övriga skulder	-37 461	-60 131	-9 388
Netto tillgångar och skulder	24 754	-33 474	2 891
Erhållen köpeskillning i likvida medel	16 853	8 884	45 500
Avgår: likvida medel i den avyttrade verksamheten	-19 041	-5 335	-1 897
Påverkan på likvida medel	-2 188	3 549	43 603



Empir Group AB | c/o iOffice Kungsgatan 64, 11122 Stockholm
info@empirgroup.se | empir.se
Organisationsnr 556313-5309 | Styrelsens säte: Stockholm