

Empir Group AB

DELÅRSRAPPORT Q2 – 2022

empir

KNOWLEDGE BY EXPERIENCE

Innehåll

Delårsrapport april-juni 2022	3
VD har ordet	4
Finansiell information	6
KONCERNEN	
Koncernens resultaträkning	9
Koncernens rapport över totalresultatet	10
Koncernens balansräkning	11
Förändring av eget kapital i sammandrag	13
Koncernens rapport över kassaflöden	14
Nyckeltal	15
MODERBOLAGET	
Moderbolagets resultaträkningar i sammandrag	15
Moderbolagets balansräkning	16
Noter	18

Delårsrapport

APRIL- JUNI 2022

Från och med det första kvartalet 2021 redovisas Advoco Communication AB och Frontnode AB som avyttrad verksamhet. Från och med det tredje kvartalet 2021 redovisas Xavi Solutionnode koncernen som avyttrad verksamhet. Från och med det första kvartalet 2022 redovisas Nodebis Applications koncernen som avyttrad verksamhet. Jämförelsetalen i koncernens resultaträkning har därför räknats om så att den avyttrade verksamheten ska kunna presenteras separat från kvarvarande verksamheter.

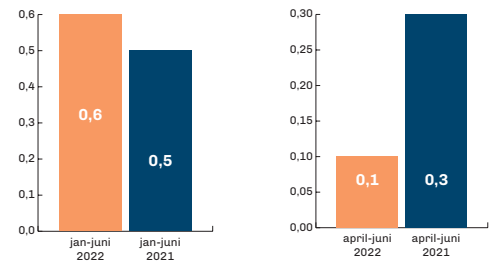
Jan - Juni 2022

- Nettoomsättningen uppgick till 0,6 (0,5) mkr
- Rörelseresultatet uppgick till -8,9 (-6,8) mkr
- Periodens resultat uppgick till 3,9 (7,1) mkr
- Resultat per aktie uppgick till 0,70 (1,28) kr

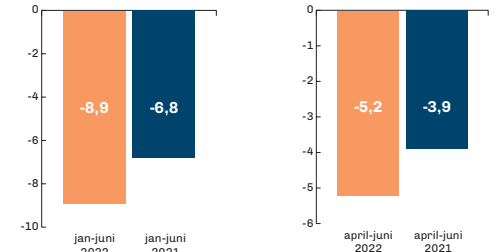
April - Juni 2022

- Nettoomsättningen uppgick till 0,1 (0,3) mkr
- Rörelseresultatet uppgick till -5,2 (-3,9) mkr
- Periodens resultat uppgick till -4,9 (-9,1) mkr
- Resultat per aktie uppgick till -0,88 (-1,64) kr

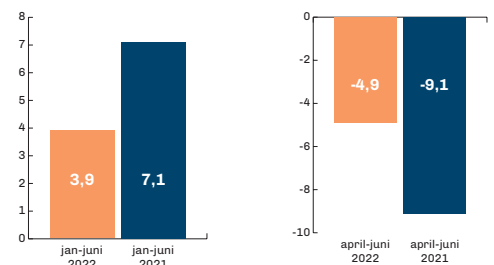
Nettoomsättning, mkr



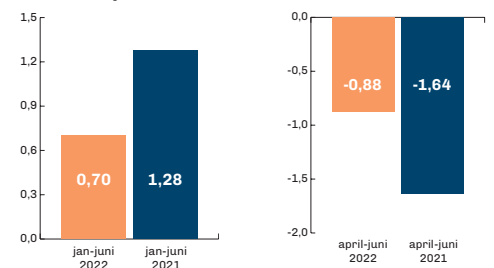
Rörelseresultat, mkr



Periodens resultat, mkr



Resultat per aktie, kr



KONCERNEN I KORTHET	April-Juni 2022	April-juni 2021	Jan-Juni 2022	Jan-Juni 2021	Jan-Dec 2021
Nettoomsättning, tkr	117	260	625	451	886
EBITDA, tkr	-5 011	-1 776	-8 550	-3 818	-10 318
Rörelseresultat, tkr	-5 198	-3 951	-8 931	-6 755	-18 562
Resultat efter skatt för kvarvarande verksamheter, tkr	-4 869	-3 775	-11 042	-6 604	-20 466
Resultat efter skatt för avyttrade verksamheter, tkr	-	-5 291	14 893	13 696	27 327
Periodens resultat, tkr	-4 869	-9 066	3 851	7 092	6 861
Resultat per aktie före och efter utspädning, kr	-0,88	-1,64	0,70	1,28	1,24
Balansomslutning, tkr	-	-	61 601	184 358	140 156
Eget kapital, tkr	-	-	55 592	110 647	96 094
Eget kapital per aktie, kr	-	-	10,04	19,99	17,36

VD har ordet

”Sista natten med gänget”, mitt sista VD ord. Empir har följt sin plan att bli ett renodlat ägarbolag under 2022. Jag går i pension vid slutet av september och Empir är redo för nya investeringar i spännande It bolag under ny ledning.



Koncernen är obelånad, har en viss kassa, en kvarvarande rörelse via det sårnoterade intressebolaget Xavi Solutionnode AB. Under 2022 har Empir så långt delat ut, ca 49 mkr till våra aktieägare i tre olika utdelningar. Kontant och i form av onoterade Nodebis Applications AB och noterade Xavi aktier. Vi har en aktiv aktie på Nasdaq Small Cap och därtill nya huvudägare med ny ägaragenda. Alla förutsättningar för en framgångsrik förnyad expansion för Empir.

Med en kvarvarande kassa vid 17 augusti 2022 om ca 24 Mkr och ett eget kapital om cirka 36 Mkr, efter årets genomförda utdelningar om totalt ca 49 mkr eller ca 8,83 kronor per aktie, fram till och med rapportdagen har Empir en sund finansiell ställning och stor handlingsfrihet.

Under 2021 delade Empir ut ca 15 mkr. Empir har till och med rapportdagen under 2022 delat ut genom ordinarie utdelning och extra utdelningar, (kontanter samt aktier i Nodebis Applications och i Xavi Solutionnode), ca 49 mkr. Totalt har Empir sedan renodlingen påbörjades av de nya huvudägarna sommaren 2021 delat ut ca 64 mkr eller ca 11.6 kronor per Empir aktie. Empir har en lång tradition att äga, strukturera tjänstebolag och digitaliserings processer. Svensk digital teknik har alla förutsättningar att lyckas och Empir och Empirs aktieägare har fortsatt goda möjligheter att kapitalisera på samhällsförändringarna som kräver IT resurser och digital affärsutveckling. Tack för mig.

Marknad och kunder

Empir känner inte längre av något av pandemierna eller kriget och sanktionerna som följd av Rysslands krig i Ukraina. Det mesta har återgått till "det nya normala" som rimligen innebär ännu högre krav på digitalisering och effektivitet i investeringarna. Konsekvenser av den hastigt uppkomna ränte- och energikrisen kan komma att påverka vårt intressebolag Xavi och dess möjligheter att lämna avkastning till Empir om investeringar i informatik skjuts upp på grund av det osäkra läget för Xavis kunder. Vi tror detta blir övergående och att Xavi har goda förutsättningar att skapa värde åt Empir.

NODEBIS APPLICATIONS

Resterande innehav från 2021 i Nodebis Applications avyttrades i sin helhet under första kvartalet 2022.

XAVI SOLUTIONNODE

Xavi Solutionnode avyttrades genom utdelning till Empirs aktieägare, i sin helhet under första halvåret 2022. Efter periodens slut har Empir Group återinvesterat genom att teckna nyemitterade aktier i bolaget dels genom kvittning av fordran, dels kontant erlagd emissionslikvid. Därmed är Xavi återigen ett intressebolag till Empir. Den betydande fordran som Empir har haft på Xavi är därigenom borta och Xavi ett skuldfritt It bolag sårnoterat på NORDIC SME listan. Empirs nuvarande ägande (augusti 2022) efter emissionen i Xavi uppgår till 23,08 % av aktierna och 22,83% av rösterna i Xavi Solutionnode AB (publ).

Väsentliga händelser under rapportperioden

Den 16 juni pressmeddelade Empir Group att styrelsen beslutat att föreslå att en extra bolagsstämma den 15 juli 2022 där beslut förväntades tas om (i) kontantutdelning om 1 krona per aktie samt (ii) utdelning av 22 144 340 aktier av serie B i Xavi Solutionnode AB (publ) ("Xavi Solutionnode").


Utdelningen av 22 144 340 aktier av serie B i Xavi Solutionnode motsvarar merparten av de aktier i Xavi Solutionnode som Empir Group innehar idag och har åtagit sig att teckna pro rata (genom kvittning av Empirs fordran på Xavi Solutionnode) i Xavi Solutionnodes pågående företrädesemission. Empir Group har även, såsom emissionsgarant, åtagit sig att teckna högst ytterligare 24 909 091 aktier (varav 11 738 636 aktier kan komma att tecknas genom kvittning av resterande del av Empirs fordran på Xavi Solutionnode och 13 170 455 aktier kan komma att tecknas genom kontant betalning). För det fall Empir Group erhåller aktier i egenskap av emissionsgarant avser styrelsen i Empir Group att utvärdera de alternativ som föreligger med hjälp av denna sista innehavspost om högst cirka 22 procent av aktierna i Xavi Solutionnode.

Intressebolaget Xavi Solutionnode tillsammans med det fria egna kapitalet i Empir Group ger finansiell flexibilitet för Empir Group. I takt med att Empir Group har delat ut betydande värden till Empir Groups aktieägare har styrelsen löpande erhållit propåer om ett antal omvända förvärvsförslag som både inbegriper och inte inbegriper eventuellt kvarvarande Xavi Solutionnode-innehav. Styrelsens prioriterade avsikt är att försöka förvärva en betydande ny rörelse till Empir Groups aktieägare, efter de avbrutna och tidigare kommunicerade förhandlingarna med VivaBem Brasil AB. Alternativt kommer även de sista Xavi Solutionnode-aktierna att delas ut till Empir Groups aktieägare.

Den 27 maj hölls Extra bolagsstämma i Empir Group där det beslutades om utdelning av 11 072 170 aktier av serie B i Xavi Solutionnode AB (publ), varvid en aktie i Empir Group AB, oaktat aktieslag, berättigar till två aktier av serie B i Xavi Solutionnode AB (publ).

Den 12 maj hölls Årsstämman där det beslutades enligt valberedningens förslag, att för tiden intill slutet av nästa årsstämma fastställa antalet styrelseledamöter till tre ordinarie ledamöter och att till styrelseledamöter omvälja Fredrik Crafoord, Marcus Pettersson och Daniel Vargö samt att utse Fredrik Crafoord till styrelsens ordförande.

Den 4 maj pressmeddelade Empir Group att styrelsen föreslår en extra utdelning om 2 aktier av serie B i Xavi Solutionnode per aktie Empir Group d v s 11 072 170 aktier i Xavi Solutionnode.



Coronaviruset /Covid 19

Under februari/mars 2020 slog Coronaviruset till mot både Sverige som mot resten av världen. Coronaviruset har påverkat vår tidigare verksamhet en hel del under de två senaste åren och trots att vi erhållit en del stöd av staten så har vi haft ett större tapp än stöden har kunnat täcka. Vår nuvarande verksamhet påverkas marginellt av Coronaviruset.



Invasionen av Ukraina

I februari invaderade Ryssland Ukraina. Större geopolitiska händelser i världen påverkar i princip alla bolag, vi ser dock inte att denna händelse kommer att påverka Empir Group särskilt mycket. Om detta krig utvecklas geografiskt till ett större krig kommer givetvis även Empir Group att påverkas i stor grad men i dagsläget ser vi inte någon större påverkan för Empir Group.

Finansiell information

APRIL- JUNI 2022

Avyttrad verksamhet

Den 23 mars 2021 tecknade Empir Groups dotterbolag Empir Apply avtal om att sälja Advoco Communication AB och Frontnode AB och den 31 mars 2021 genomfördes försäljningen. Köpeskillingen uppgick till 55 mkr där 45,5 mkr erlades kontant och 9,5 mkr som tilläggsköpeskillning. Tilläggsköpeskillning utgår om omsättningen hänförlig till försäljning av produkter och tjänster för bolag inom Infracom koncern (inklusive Advoco och Frontnode) uppgår till vissa nivåer under perioden från 1 april 2021 till den 31 mars 2024. Advoco Communication AB och Frontnode redovisas som avyttrad verksamhet och redovisas separat från resultaträkningen. Den 30 augusti 2021 avyttrade Empir Group 335 000 A-aktier och 5 750 000 B-aktier i Xavi Solutionnode till ett värde om 8,8 mkr. Transaktionen medför att Xavi Solutionnode inte längre är ett dotterbolag utan ett intressebolag. I december upphörde Xavi Solutionnode att vara ett intressebolag. Den 16 februari 2022 avyttrade Empir Group 2 971 745 B-aktier i Nodebis Applications till ett värde om ca 3,0 mkr. Transaktionen medför att Nodebis Applications inte längre är ett dotterbolag utan som ett intressebolag. Under Mars månad avyttrades resterande aktier i Nodebis Applications. Jämförelsetalen i koncernens resultaträkning har räknats om för att de avyttrade verksamheterna ska kunna presenteras separat från kvarvarande verksamhet. Jämförelsetal för balansräkning och kassaflödet har inte räknats om för avyttrad verksamhet. Verksamheten och utvecklingen som beskrivs är den kvarvarande verksamheten under 2022.

Omsättning och resultat

Nettoomsättningen från kvarvarande verksamhet under perioden uppgick till 625 (451) tkr, varav 117 (260) tkr från andra kvartalet. Periodens rörelseresultat från kvarvarande verksamhet uppgick till -8 931 (-6 755) tkr, varav -5 198 (-3 951) tkr under andra kvartalet. I periodens rörelseresultat från kvarvarande verksamhet ingår det ca 2 400 tkr

i strukturkostnader samt ca 1 600 tkr i advokatkostnader kopplad till den transaktion som Empir arbetade med under det första kvartalet men som inte genomfördes. Finansnettot från kvarvarande verksamhet uppgick under perioden till -2 120 (156) tkr, varav 320 (178) tkr under andra kvartalet. I periodens finansnetto från kvarvarande verksamheter ingår det en reaförlust kopplat till en räntebärande fordran på 2 000 tkr samt reaförluster kopplade till försäljningar av aktier i Nodebis Applications och Xavi Solutionnode uppgående till 970 tkr. Periodens resultat från kvarvarande verksamheter uppgick till -11 042 (-6 604) tkr, varav -4 869 (-3 775) tkr under andra kvartalet. Av periodens resultat från kvarvarande verksamhet är -11 042 (-6 604) tkr, varav -4 869 (-3 775) tkr under andra kvartalet hänförligt till moderbolagets aktieägare. Periodens resultat från avyttrad verksamhet uppgick till 14 893 (13 696) tkr. Periodens resultat uppgick till 3 851 (7 092) tkr, varav -4 869 (-9 066) tkr under andra kvartalet. Av periodens resultat är 3 608 (7 726) tkr hänförligt till moderbolagets aktieägare.

Kassaflöde och likvida medel

Kassaflödet från investeringsverksamheten uppgick under perioden till -1 827 (41 856) tkr, varav - (914) tkr i andra kvartalet. Dessa poster består till största delen av avyttringen av Nodebis Applications och Xavi Solutionnode samt mindre investeringar av immateriella och materiella anläggningstillgångar som genomförts under perioden.

Kassaflödet från finansieringsverksamheten uppgick under perioden till -8 731 (-25 862) tkr, varav -8 519 (-16 725) tkr i andra kvartalet. Posterna för perioden består av amortering av leasingkulld samt utdelning.

Det totala kassaflödet uppgick under perioden till -18 925 (13 933) tkr. För mer information om koncernens kassaflöde, se sid 14 i denna rapport.

Den 30 juni 2022 uppgick nettokassan till 53 602 (62 558) tkr. Vid periodens utgång uppgick likvida medel till 37 281 (47 761) tkr. Därutöver fanns kreditlimiter uppgående till 0 (10 800) tkr. Totalt uppgick därmed koncernens disponibla likvida medel till 37 281 (58 561) tkr.

Medarbetare

Empir har sysselsatt 11 (168) personer i medeltal under perioden varav 10 (154) personer varit anställda. Under andra kvartalet har Empir sysselsatt 2 (179) personer varav 1 (164) varit anställda. Utöver de anställda anlitade koncernen 1 (15) underkonsulter i genomsnitt under perioden. Vid periodens slut uppgick antalet sysselsatta till 2 (179).

Eget kapital

Det totala antalet aktier uppgår till 81 480 aktier av serie A och 5 454 605 aktier av serie B, totalt 5 536 085 aktier. Eget kapital uppgår totalt till 55 592 (110 647) tkr, varav 55 592 (94 166) tkr är hänförligt moderbolagets aktieägare. Inga incitamentsprogram finns i koncernen.

Investeringar

Empir Groups investeringar har historiskt nästan uteslutande utgjorts av förvärv samt aktiverade utvecklingskostnader i den avyttrade underkoncernen Nodebis Applications (tidigare Empir Apply). Investeringar i immateriella anläggningstillgångar under perioden uppgår till 213 (1 204) tkr som består av aktiverade utvecklingskostnader. Investeringar i materiella anläggningstillgångar under perioden uppgår till 233 (543) tkr. Investeringarna avser i huvudsak inventarier och datautrustning.

Moderbolaget

Verksamheten i moderbolaget omfattar koncernledning och IR/PR. Riskerna för moderbolaget utgörs i allt väsentligt av den verksamhet som bedrivs i dotterbolagen. Moderbolagets nettoomsättning uppgick under perioden till 463 (2 191) tkr.

Resultat efter finansiella poster uppgick till -10 831 (274) tkr. Likvida medel uppgick vid periodens slut till 33 483 (17 542) tkr. Inga anställda i moderbolaget vid periodens utgång.

Närstående transaktioner

Empir Group AB har under perioden utbetalat 1 125 tkr i konsultarvode till bolag som ägs av Empir Group AB:s VD och Koncernchef. Empir Group AB har under perioden sålt lednings tjänster och försäkringstjänster till Nodebis Applications AB för 109 tkr.

Risker och osäkerheter i verksamheten

Koncernen är genom sin verksamhet exponerad för olika slag av finansiella risker såsom marknadsrisk, kreditrisk, likviditetsrisk och affärsrisk. I Empirs årsredovisning för år 2021, sidan 36 - 37 under stycket 4 Finansiell riskhantering, beskrivs koncernens och moderbolagets risker och riskhantering utförligare. Det bedöms inte ha tillkommit några väsentliga risker utöver de som beskrivs i årsredovisningen.

Utsikter

Under 2021 har koncernens struktur förändrats radikalt och per sista juni 2022 består koncernen endast av ett mindre dotterbolag och ett mindre innehav i Xavi Solutionnode. I tiden efter rapportdatumet har Empir förvärvat ytterligare cirka 35% i Xavi Solutionnode, varefter man delat ut del av innehavet och kvarvarande innehav om ca 23% innebär att Xavi Solutionnode blir ett intressebolag till Empir. Renodlingen är i sitt slutskede vilket innebär att Empir är redo för nya spännande IT affärer.

Bolaget ser att efterfrågan på IT-tjänster i ett längre perspektiv kan komma att gynnas av de olika kriser i samhället som vi har tvingats ta oss igenom. Vi ser inga tecken på att behovet av IT-tjänster skulle minska, utan snarare öka när samhället i mycket snabb takt måste anpassa sig.

Finansiell kalender

2022-11-10

Delårsrapport Januari-September 2022

2023-02-09

Bokslutskommuniké 2022

2023-05

Delårsrapport januari- mars 2023

Årsstämma

Årsstämman hölls torsdagen den 12 maj 2022. För mer information om årsstämman och de beslut som fattades hänvisas till bolagets hemsida:

www.empir.se.

För ytterligare information kontakta:

Lars Save, VD & Koncernchef
070-590 18 22
lars.save@empirgroup.se

Peter Ågren, T.f CFO
070 - 828 40 05
peter.agren@ownit.nu

Granskning

Denna rapport har inte varit föremål för revisoreernas granskning.

Denna information är sådan information som Empir Group AB är skyldigt att offentligöra enligt EU:s marknadsmissbruksförordning och lagen om värdepappersmarknaden. Informationen lämnades, genom ovanstående kontaktpersoners försorg, för offentliggörande den 18 augusti 2022 kl. 08.30 CET.

Styrelsen och verkställande direktören försäkrar att delårsrapporten ger en rättvisande översikt av moderbolagets och koncernens verksamhet, ställning och resultat samt beskriver väsentliga risker och osäkerhetsfaktorer som moderbolaget och de företag som ingår i koncernen står inför.

Stockholm 18 augusti 2022

Fredrik Crafoord
Ordförande

Marcus Pettersson
Ledamot

Daniel Vargö
Ledamot

Lars Save
VD

Q2 2022: KONCERNEN

Koncernens resultaträkning

Tkr	April–Juni 2022	April–Juni 2021*	Jan–Juni 2022*	Jan–Juni 2021*	Jan–Dec 2021*
Nettoomsättning	117	260	625	451	886
Övriga rörelseintäkter	-	2	5	3	247
Summa rörelsens intäkter	117	262	630	454	1 133
Köpta varor och tjänster	-	-	-	-	-
Externa kostnader	-839	-993	-3 917	-2 155	-7 295
Personalkostnader	-3 384	-1 104	-4 359	-2 052	-4 058
Aktivering utvecklingsutgifter	-	-	-	-	-
Av- och nedskrivningar	-187	-2 175	-380	-2 937	-8 244
Övriga rörelsekostnader	-	-	-	-1	-5
Andel i intresseföretags resultat	-	59	-	-64	-93
Summa	-5 315	-4 213	-9 561	-7 209	-19 695
Rörelseresultat	-5 198	-3 951	-8 931	-6 755	-18 562
Resultat från finansiella poster					
Ränteintäkter och liknande resultatposter	351	200	1 020	200	3 136
Räntekostnader och liknande resultatposter	-31	-22	-3 140	-44	-5 040
Summa resultat från finansiella resultatposter	320	178	-2 120	156	-1 904
Resultat före skatt	-4 878	-3 773	-11 051	-6 599	-20 466
Skatt	9	-2	9	-5	-
Periodens resultat från kvarvarande verksamhet	-4 869	-3 775	-11 042	-6 604	-20 466
Periodens resultat från avyttrad verksamhet**	-	-5 291	14 893	13 696	27 327
Periodens resultat	-4 869	-9 066	3 851	7 092	6 861

* Jämförelsetalen har räknats om för avyttrad verksamhet

** För uppdelning av resultatet från avyttrad verksamhet se not 5, sid 20

forts ▶

► forts Koncernens resultaträkning

Tkr	April–Juni 2022	April–Juni 2021*	Jan–Juni 2022*	Jan–Juni 2021*	Jan–Dec 2021*
Periodens resultat hänförligt till moderbolagets aktieägare					
Kvarvarande verksamhet	-4 869	-3 775	-11 042	-6 604	-20 466
Avyttrad verksamhet	-	-5 381	14 650	13 880	29 905
Totalt	-4 869	-9 156	3 608	7 276	9 439
Innehav utan bestämmande inflytande					
Kvarvarande verksamhet	-	-	-	-	-
Avyttrad verksamhet	-	90	243	-184	-2 578
Totalt	-	90	243	-184	-2 578
Resultat per aktie kvarvarande verksamhet till moderbolagets aktieägare före och efter utspädning, kr	-0,88	-0,68	-1,99	-1,19	-3,70
Resultat per aktie avyttrad verksamhet till moderbolagets aktieägare före och efter utspädning, kr	0,00	-0,97	2,65	2,51	5,40
Resultat per aktie, räknat på periodens resultat hänförligt till moderbolagets aktieägare före och efter utspädning, kr	-0,88	-1,65	0,65	1,31	1,71
Genomsnittligt antal aktier före och efter utspädning	5 536	5 536	5 536	5 536	5 536
Antal aktier vid periodens slut, tusental	5 536	5 536	5 536	5 536	5 536

* Jämförelsetalen har räknats om för avyttrad verksamhet

Koncernens rapport över totalresultatet

Tkr	April–Juni 2022	April–Juni 2021	Jan–Juni 2022	Jan–Juni 2021	Jan–Dec 2021
Periodens resultat	-4 869	-9 066	3 851	7 092	6 861
Övrigt totalresultat	-	-	-	-	-
Summa totalresultat för året	-4 869	-9 066	3 851	7 092	6 861
Årets totalresultat hänförligt till:					
Moderbolagets ägare	-4 869	-8 605	3 608	7 276	9 439
Innehav utan bestämmande inflytande	-	-461	243	-184	-2 578

Koncernens balansräkning

TILLGÅNGAR

Tkr	30 Juni 2022	30 Juni 2021	31 Dec 2021
Anläggningstillgångar			
Goodwill	-	54 169	624
Övriga immateriella anläggningstillgångar	-	5 087	495
Nyttjanderättstillgångar	-	6 180	634
Materiella anläggningstillgångar	-	1 428	916
Finansiella anläggningstillgångar	22 606	12 873	40 962
Uppskjuten skattefordran	9	3 090	2 071
Summa anläggningstillgångar	22 615	82 827	45 702
Omsättningstillgångar			
Kundfordringar	-	22 002	3 644
Klientmedel	-	25 961	29 897
Övriga fordringar	1 198	1 862	3 925
Förutbetalda kostnader och upplupna intäkter	507	3 945	782
Summa kortfristiga fordringar	1 705	53 770	38 248
Likvida medel	37 281	47 761	56 206
Summa omsättningstillgångar	38 986	101 531	94 454
SUMMA TILLGÅNGAR	61 601	184 358	140 156

Koncernens balansräkning

EGET KAPITAL OCH SKULDER

Tkr	30 Juni 2022	30 Juni 2021	31 Dec 2021
Eget kapital			
Aktiekapital (Kvotvärde 1,0 (1,0) kr)	5 536	5 536	5 536
(Antal aktier 5 536 085 (5 536 085)) varav (81 480 (81 480)) A-aktier (5 454 605 (5 454 605)) B-aktier			
Övrigt tillskjutet kapital	163 361	163 361	163 361
Balanserat resultat	-117 156	-82 007	-89 675
Periodens resultat	3 851	7 276	9 439
Eget kapital hänförligt till moderbolagets ägare	55 592	94 166	88 661
Innehav utan bestämmande inflytande	-	16 481	7 433
Summa eget kapital	55 592	110 647	96 094
Skulder			
Långfristiga leasingskulder	1 325	4 173	2 388
Övriga långfristiga skulder	-	159	-
Summa långfristiga skulder	1 325	4 332	2 388
Uppskjuten skatteskuld	-	652	35
Klientmedelsskuld	-	25 961	29 897
Leverantörsskulder	506	8 346	3 469
Kortfristiga leasingskulder	1 804	6 371	2 445
Övriga kortfristiga skulder	1 618	10 518	937
Upplupna kostnader och förutbetalda intäkter	756	17 531	4 891
Summa kortfristiga skulder	4 684	69 379	41 674
Summa skulder	6 009	73 711	44 062
SUMMA SKULDER OCH EGET KAPITAL	61 601	184 358	140 156

Förändring av eget kapital i sammandrag

Tkr	Eget kapital hänförligt till moderbolagets aktieägare	Innehav utan bestämmande inflytande	Totalt eget kapital
Ingående eget kapital, 1 januari 2021	95 554	17 831	113 385
Utdelning	-15 422	-	-15 422
Utdelning innehav utan bestämmande inflytande	-	-1 569	-1 569
Transaktioner mellan ägare	-238	405	167
Avyttring av delägda dotterbolag, bestämmande inflytande upphör	-	-15 983	-15 983
Förvärv av dotterbolag	-	9 576	9 576
Förvärv av innehav utan bestämmande inflytande	-672	-249	-921
Periodens totalresultat	9 439	-2 578	6 861
Utgående eget kapital, 31 december 2021	88 661	7 433	96 094
Ingående eget kapital, 1 januari 2022	88 661	7 433	96 094
Utdelning	-29 613	-	-29 613
Avyttring av delägda dotterbolag, bestämmande inflytande upphör	-7 064	-7 676	-14 740
Periodens totalresultat	3 608	243	3 851
Utgående eget kapital, 30 juni 2022	55 592	-	55 592
Ingående eget kapital, 1 januari 2021	95 554	17 831	113 385
Utdelning	-8 304	-	-8 304
Utdelning innehav utan bestämmande inflytande	-	-1 569	-1 569
Transaktioner mellan ägare	-360	403	43
Periodens totalresultat	7 276	-184	7 092
Utgående eget kapital, 30 juni 2021	94 166	16 481	110 647

Koncernens rapport över kassaflöden

Tkr	April–Juni 2022	April–Juni 2021	Jan–Juni 2022	Jan–Juni 2021	Jan–Dec 2021
Den löpande verksamheten					
Resultat efter finansiella poster	-4 869	-9 062	3 842	7 097	7 723
Avskrivningar/Nedskrivningar på materiella /immateriella/finansiella tillgångar	187	6 671	532	9 886	28 694
Övriga ej likviditetspåverkande poster	-	-	-11 768	-18 130	-43 418
Betald inkomstskatt	100	-404	79	-1 556	-1 246
Kassaflöde från den löpande verksamheten före förändringar av rörelsekapital	-4 582	-2 795	-7 315	-2 703	-8 247
Förändring av rörelsekapitalet					
Förändring av kortfristiga fordringar	-262	5 598	-630	7 823	12 130
Förändring av kortfristiga skulder	-446	-4 770	-422	-7 181	-9 159
Summa förändring av rörelsekapitalet	-708	828	-1 052	642	2 971
Kassaflöde från den löpande verksamheten	-5 290	-1 967	-8 367	-2 061	-5 276
Investeringsverksamheten					
Förvärv av dotterföretag	-	-	-	-	8 931
Sålda dotterföretag	-	-	-3 350	43 603	48 280
Sålda övriga innehav	-	-	1 969	-	1 700
Investeringar i immateriella anläggningstillgångar	-	-594	-213	-1204	-2 111
Investeringar i materiella anläggningstillgångar	-	-320	-233	-543	-807
Kassaflöde från investeringsverksamheten	-	-914	-1 827	41 856	55 993
Finansieringsverksamheten					
Utdelning	-8 304	-9 873	-8 304	-9 873	-9 873
Amortering av leasingsskuld	-215	-2 043	-427	-4 149	-6 626
Amortering av lån	-	-4 809	-	-11 840	-11 840
Kassaflöde från finansieringsverksamheten	-8 519	-16 725	-8 731	-25 862	-28 339
Periodens kassaflöde	-13 809	-19 606	-18 925	13 933	22 378
Likvida medel vid periodens början	51 090	67 367	56 206	33 828	33 828
Likvida medel vid periodens slut	37 281	47 761	37 281	47 761	56 206
Checkkrediter	-	10 800	-	10 800	-
Summa disponibla likvida medel	37 281	58 561	37 281	58 561	56 206

Nyckeltal

KONCERNEN

Tkr	April–Juni 2022	April–Juni 2021	Jan–Juni 2022	Jan–Juni 2021	Jan–Dec 2021
Per aktie					
Resultat per aktie	-0,88	-1,64	0,70	1,28	1,24
Eget kapital per aktie	-	-	10,04	19,99	17,36
Anställda					
Anställda, medeltal (st)	1	164	10	154	107
Underkonsulter, medeltal (st)	1	15	1	14	8
Sysselsatta (inklusive underkonsulter), medeltal (st)	2	179	11	168	115
Anställda, periodens slut	-	-	-	150	18
Sysselsatta (inklusive underkonsulter), periodens slut (st)	-	-	2	162	18

Q2 2022: MODERBOLAGET

Moderbolagets resultaträkningar i sammandrag

Tkr	April–Juni 2022	April–Juni 2021	Jan–Juni 2022	Jan–Juni 2021	Jan–Dec 2021
Nettoomsättning	0	1 145	463	2 191	3 796
Omsättning	0	1 145	463	2 191	3 796
Rörelsens kostnader	-5 317	-3 830	-9 279	-6 594	-13 218
Avskrivningar och nedskrivningar	-	-23	-	-46	-277
Rörelseresultat (EBIT)	-5 317	-2 708	-8 816	-4 449	-9 699
Resultat från finansiella poster	351	4 300	-2 015	4 723	-473
Resultat efter finansiella poster (EBT)	-4 966	1 592	-10 831	274	-10 172
Skatt	-	-	-	-	-
Periodens resultat	-4 966	1 592	-10 831	274	-10 172
Moderbolagets rapport över totalresultatet					
Periodens resultat	-4 966	1 592	-10 831	274	-10 172
Övrigt totalresultat	-	-	-	-	-
Summa totalresultat för året	-4 966	1 592	-10 831	274	-10 172

Moderbolagets balansräkning

TILLGÅNGAR

Tkr	30 Juni 2022	30 Juni 2021	31 Dec 2021
Anläggningstillgångar			
Imateriella anläggningstillgångar	-	231	-
Andelar i dotterföretag	3 500	54 597	3 500
Andelar i intresseföretag	-	3	-
Finansiella anläggningstillgångar	-	-	28 945
Räntebärande långfristig fordran	19 450	31 400	37 000
Räntebärande långfristig fordran hos koncernföretag	-	-	15 000
Övriga långfristig fordran	-	2 770	-
Övriga finansiella anläggningstillgångar	3 156	141	-
Summa anläggningstillgångar	26 106	89 142	84 445
Omsättningstillgångar			
Fordringar hos koncernföretag	-	18 397	45
Skattefordringar	1	393	-
Övriga fordringar	1 060	206	639
Förutbetalda kostnader och upplupna intäkter	323	544	142
Summa kortfristiga fordringar	1 384	19 540	826
Kassa och bank	33 483	17 542	22 614
Summa omsättningstillgångar	34 867	37 082	23 440
SUMMA TILLGÅNGAR	60 973	126 224	107 885

Moderbolagets balansräkning

EGET KAPITAL OCH SKULDER

Tkr	30 Juni 2022	30 Juni 2021	31 Dec 2021
Eget kapital			
Aktiekapital (Kvotvärde 1,0 (1,0) kr)	5 536	5 536	5 536
(Antal aktier 5 536 085 (5 536 085)) varav (81 480 (81 480)) A-aktier (5 454 605 (5 454 605)) B-aktier			
Reservfond	9 831	9 831	9 831
Bundet eget kapital	15 367	15 367	15 367
Överkursfond	119 043	119 043	119 043
Balanserat resultat	-68 030	-21 122	-28 240
Periodens resultat	-10 831	274	-10 172
Fritt eget kapital	40 182	98 195	80 631
Summa eget kapital	55 549	113 562	95 998
Skulder			
Leverantörsskulder	497	600	681
Skulder till koncernföretag	2 690	10 135	9 721
Övriga kortfristiga skulder	1 619	104	323
Upplupna kostnader och förutbetalda intäkter	618	1 823	1 162
Summa kortfristiga skulder	5 424	12 662	11 887
Summa skulder	5 424	12 662	11 887
SUMMA SKULDER OCH EGET KAPITAL	60 973	126 224	107 885

Noter

Not 1

Redovisningsprinciper

Delårsrapporten har, för koncernen, upprättats enligt IAS 34, Delårsrapportering och för moderbolaget i enlighet med årsredovisningslagen och Rådet för finansiell rapportering rekommendation RFR 2, Redovisning för juridisk person. Samma redovisningsprinciper har tillämpats som i den senaste årsredovisningen.

Goodwill

Goodwill redovisas i balansräkningen som en immateriell anläggningstillgång till anskaffningsvärde med avdrag för eventuella nedskrivningar. Goodwill har allokerats till kassagenererande enheter och prövas årligen för eventuella nedskrivningsbehov. Prövning av nedskrivningsbehov sker dock oftare om det finns indikationer på att en värdeminskning kan ha inträffat under året. Prövningen av nedskrivningsbehovet per 2021-12-31 visade att det förelåg ett nedskrivningsbehov i ett av Empirs dotterbolag. Denna nedskrivning uppgick till 5 674 tkr. I Empirs årsredovisning för år 2021, sidan 33 - 34 under stycket 2.11.2.1 Goodwill och under stycket 2.11.3 Återföring av nedskrivning samt sidan 36 under stycket 3.2 Prövning av nedskrivningsbehov av goodwill samt not 7 sidan 43 - 44, beskrivs processen av detta utförligare.

Uppskjuten skattefordran

Uppskjuten skattefordran hänförlig till underskottsavdrag redovisas som tillgång i den utsträckning det är sannolikt att underskottsavdragen kan avräknas mot överskott vid framtida beskattning. Den 31 december 2021 uppgick koncernens ansamlade underskottsavdrag till cirka 93,9 mkr. I balansräkningen per 2022-06-30 är uppskjuten skattefordran redovisad till 9 (3 090) tkr.

Not 2

Väsentliga händelser efter rapportperiodens slut

Den 5 augusti verkställdes utdelningen av 22 144 340 aktier av serie B i Xavi Solutionnode AB, efter utdelningen motsvarar det ett ägande om 23,08 procent i Xavi Solutionnode.

Den 20 juli kommunicerades att Empir Group AB hade tecknat sin pro rataandel i Xavi Solutionnode AB (publ):s företrädesemission av aktier av serie B samt åtagit sig att som emissionsgarant teckna ytterligare aktier av serie B. Empir Group tilldelades 24 912 869 aktier av serie B i egenskap av emissionsgarant. Empir Groups tilldelning av aktier av serie B i Xavi Solutionnodes företrädesemission innebär att Empir

Group innehar sammanlagt cirka 40,82 procent av aktierna och cirka 40,37 procent av rösterna i Xavi Solutionnode. Genom förvärvet av aktier av serie B i företrädesemissionen utlöses budplikt, vilket innebar att Empir Group var skyldigt att offentliggöra ett budpliktsbud avseende resterande aktier i Xavi Solutionnode inom fyra veckor från förvärvet, alternativt avyttra aktier så att aktieinnehavet inte representerar tre tiondelar av röstetalet för samtliga aktier i Xavi Solutionnode. Empir Group offentliggjorde inte ett budpliktsbud avseende resterande aktier i Xavi Solutionnode eftersom extra bolagsstämman den 15 juli 2022 i Empir Group beslutade att dela ut 22 144 340 aktier av serie B i Xavi Solutionnode, vilket innebar att man har ett innehav uppgående till ca 23 %.

Den 15 juli hölls en extra bolagsstämma. Extra bolagsstämman fattade följande beslut.

Kontantutdelning

Extra bolagsstämman beslutade om utdelning med 1 krona per aktie.

Utdelning av aktier av serie B i Xavi Solutionnode AB (publ)

Extra bolagsstämman beslutade om utdelning av 22 144 340 aktier av serie B i Xavi Solutionnode AB (publ), varvid en aktie i Bolaget, oaktat aktieslag, berättigar till fyra aktier av serie B i Xavi Solutionnode AB (publ).

Not 3

Finansiella instrument per kategori KONCERN

Redovisade värden av finansiella tillgångar och finansiella skulder anses utgöra rimliga approximationer av posternas verkliga värden. Detta eftersom det enligt företagsledningens bedömning inte har skett någon förändring av marknadsräntor eller kreditmarginaler som skulle ha en väsentlig påverkan på det verkliga värdet av koncernens räntebärande skulder. För kundfordringar samt övriga kortfristiga fordringar och skulder anses vidare verkligt värde överensstämmande med redovisat värde på grund av den korta löptiden för dessa poster.

Tidigare tilläggsköpeskillningar, som redovisats till verkligt värde i nivå 3 enligt verkligt värde hierarkien, har varit uppbokade i dotterbolag till Empir som under perioden har avyttrats.

Not 4

Skulder till kreditinstitut

Tkr	Koncernen			Moderbolaget		
	30 Juni 2022	30 Juni 2021	31 Dec 2021	30 Juni 2022	30 Juni 2021	31 Dec 2021
Övriga långfristiga räntebärande skulder	-	-	-	-	-	-
Kortfristiga räntebärande skulder	-	-	-	-	-	-
Ställda säkerheter för checkkredit 0 tkr (10 800 tkr)	3 600	28 843	4 992	3 600	3 600	3 600
Varav:						
Företagsinteckningar	3 600	28 843	4 992	3 600	3 600	3 600
Övriga ställda säkerheter	430	625	430	-	-	-
Varav:						
Hysesgarantier	430	625	430	-	-	-
Eventualförpliktelser	inga	inga	inga	3 000	21 448	3 000

Not 5

Avyttrad verksamhet

Den 31 mars 2021 sålde Empir Group ABs dotterbolag Empir Apply två av sina dotterbolag, Advoco Communication och Frontnode. Dessa två bolag utgör en större del av Empirs segment Empir Apply. Kriterierna för presentation som avvecklad verksamhet eller för anläggningstillgångar innehavda för försäljning var inte uppnådda den 31 december 2020. Jämförelsetalen har i koncernens rapport över resultat och övrigt totalresultat omarbetats för att visa den avyttrade verksamheten skild från den fortsatta verksamheten.

Den 30 augusti sålde Empir Group AB 335 000 A-aktier och 5 750 000 B-aktier i Xavi Solutionnode AB som är noterat på NGM. I och med den avyttringen så upphörde bolaget att vara

ett dotterbolag till Empir Group. Detta bolag utgjorde hela Empirs segment Empir Solve Jämförelsetalen har i koncernens rapport över resultat och övrigt totalresultat omarbetats för att visa den avyttrade verksamheten skild från den fortsatta verksamheten.

Den 16 februari avyttrade Empir Group AB 2 971 745 B-aktier i Nodebis Applications vilket innebar att Nodebis Applications inte längre var ett dotterbolag. Under perioden har bolaget avyttrats i sin helhet.

Jämförelsetalen har i koncernens rapport över resultat och övrigt totalresultat omarbetats för att visa den avyttrade verksamheten skild från den fortsatta verksamheten.

forts ►

► forts. Not 5

Resultat från avyttrad verksamhet

Koncernen, Tkr	April–Juni 2022	April–Juni 2021	Jan–Juni 2022	Jan–Juni 2021	Jan–Dec 2021
Intäkter	-	36 485	2 748	86 770	108 400
Kostnader	-	-41 776	-1 720	-91 204	-122 727
Resultat före skatt	-	-5 291	1 028	-4 434	-14 327
Skatt	-	-	-	-	-862
Resultat efter skatt men före realisationsresultat vid avyttring av den avvecklade verksamheten	-	-5 291	1 028	-4 434	-15 189
Realisationsresultat vid avyttring av den avvecklade verksamheten	-	-	13 865	18 130	42 516
Resultat från avyttring efter skatt	-	-	13 865	18 130	42 516
Totalt resultat för perioden	-	-5 291	14 893	13 696	27 327

Netto kassaflöden från avvecklade verksamheter*

Kassaflöden från den löpande verksamheten	-	-12571	9198	-15539	-17594
Kassaflöden från investeringsverksamheten	-	-785	-446	43 882	34 712
Kassaflöden från finansieringsverksamheten	-	-15 253	-18 000	-17 015	-16 951
Netto kassaflöden från avvecklade verksamheter	-	-28 609	-9 248	11 328	167

*Kassaflöden har inte justerats för interna flöden inom koncernen.

Koncernen, Tkr	28-Feb 2022	31-Aug 2021	31-Mars 2021
Avyttrade tillgångar och skulder			
Immateriella anläggningstillgångar	1 367	128	2 188
Materiella anläggningstillgångar	1 139	4 383	677
Finansiella anläggningstillgångar	3 911	47	-
Varulager	17	1 045	197
Kundfordringar och övriga fordringar	38 052	15 719	7 320
Likvida medel	15 203	5 335	1 897
Leverantörsskulder och övriga skulder	-39 501	-60 131	-9 388
Netto tillgångar och skulder	20 188	-33 474	2 891
Erhållen köpeskillning i likvida medel	16 853	8 884	45 500
Avgår: likvida medel i den avyttrade verksamheten	-20 203	-5 335	-1 897
Påverkan på likvida medel	-3 350	3 549	43 603



Empir Group AB | c/o iOffice Kungsgatan 64, 11122 Stockholm
08-446 55 00 | info@empirgroup.se | empir.se
Organisationsnr 556313-5309 | Styrelsens säte: Stockholm