

Empir Group AB

DELÅRSRAPPORT Q1 – 2022

empir

KNOWLEDGE BY EXPERIENCE

Innehåll

Delårsrapport januari–mars 2022	3
VD har ordet	4
Finansiell information	6
KONCERNEN	
Koncernens resultaträkning	9
Koncernens rapport över totalresultatet	10
Koncernens balansräkning	11
Förändring av eget kapital i sammandrag	13
Koncernens rapport över kassaflöden	14
Nyckeltal	15
MODERBOLAGET	
Moderbolagets resultaträkningar i sammandrag	15
Moderbolagets balansräkning	16
Noter	18

Delårsrapport

JANUARI – MARS 2022

Från och med det första kvartalet 2021 redovisas Advoco Communication AB och Frontnode AB som avyttrad verksamhet. Från och med det tredje kvartalet redovisas Xavi Solutionnode koncernen som avyttrad verksamhet. Från och med det första kvartalet 2022 redovisas Nodebis Applications koncernen som avyttrad verksamhet. Jämförelsetalen i koncernens resultaträkning har därför räknats om så att den avyttrade verksamheten ska kunna presenteras separat från kvarvarande verksamheter.

Nettoomsättningen

uppgick till **0,5** (0,2) mkr

Periodens resultat

uppgick till **8,7** (16,2) mkr

Rörelseresultatet

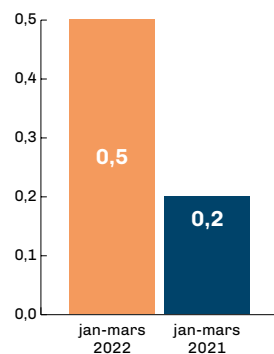
uppgick till **-3,7** (-2,8) mkr

Resultat per aktie

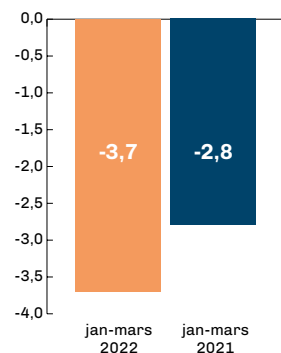
uppgick till **1,58** (2,92) kr

Jan–Mars 2022

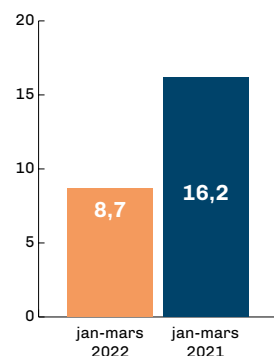
Nettoomsättning, mkr



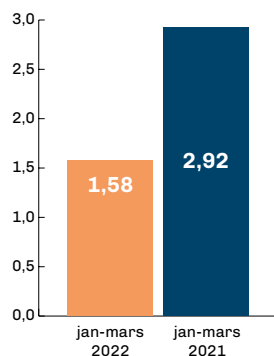
Rörelseresultat, mkr



Periodens resultat, mkr



Resultat per aktie, kr



KONCERNEN I KORTHET	Jan-Mars 2022	Jan-Mars 2021	Jan-Dec 2021
Nettoomsättning, tkr	508	191	886
EBITDA, tkr	-3 549	-2 044	-10 318
Rörelseresultat, tkr	-3 742	-2 806	-18 562
Resultat efter skatt för kvarvarande verksamheter, tkr	-6 173	-2 830	-20 466
Resultat efter skatt för avyttrade verksamheter, tkr	14 893	18 987	27 327
Periodens resultat, tkr	8 720	16 157	6 861
Resultat per aktie före och efter utspädning, kr	1,58	2,92	1,24
Balansomslutning, tkr	89 498	210 609	140 156
Eget kapital, tkr	83 154	129 542	96 094
Eget kapital per aktie, kr	15,02	23,40	17,36

VD har ordet

Empir har följt sin plan att bli ett renodlat ägarbolag redo för nya investeringar i spännande It bolag. Koncernen är obelånad, har en viss kassa, betydande räntebärande långfristiga fordringar och en mindre kvarvarande rörelse samt en aktiv aktie på Nasdaq Small Cap och därtill nya huvudägare. Delårsrapporten visar att läget är gott inför en spännande fortsättning under ny styrelse efter årsstämman.



Med ett resultat per aktie om 1,58 och ett eget kapital per aktie om 15,02 kronor efter den extra utdelningen i januari av 5 536 085 aktier, (1,25 per aktie och ca 6,9 mkr), i Nodebis Applications till våra ägare samt en kassa om ca 51 mkr per rapportdagen står Empir på stadig mark som jag känner viss tillfredsställelse att lämna över till den nya styrelsen.

Det var en klar besvikelse att den annonserade strukturaffären med VivaBem Brasil, verksam inom digital hälsa, inte gick att landa. Detta trots intensiva förhandlingar ända tills tidsfristen gick ut utan att avtal kunnat ingått. Empir påverkas dock inte väsentligt av detta bakslag, snarare tvärtom på många sätt. Vi har rensat bordet och är direkt redo för större nya affärer när tillfälle ges. Under tiden fortsätter vi renodlingen och har kvittat cirka hälften av Empirs stora räntebärande fordran till en investering i IT koncernen Xavi Solutionnode som från 29 april 2022 åter är ett större intressebolag till Empir.

Under 2021 delade Empir ut ca 15,4 mkr (2,78 kr per aktie). Empir startade 2022 med ytterligare en extra utdelning (aktier i Nodebis Applications) om ca 6,9 mkr och 1,25 kr per aktie. Styrelsen har dessutom föreslagit årsstämman en ordinarie utdelning om ca 8,3 mkr och 1,50 kr per aktie. Den 4 maj 2022 kallade Empir till extra bolagsstämma för att ta beslut om att dela ut 11 072 170 aktier i Xavi Solutionnode, ca 14,4 mkr och ca 2,60 kr per aktie, om den extra bolagsstämman så beslutar. Totalt skulle detta innebära att Empir redan första halvåret 2022 kommer att ha delat ut ca 29,6 mkr och vilket motsvarar 5,35 kronor per aktie. Även 2022 kommer bli ett år med hög direktavkastning till våra aktieägare.

Empir har en lång tradition att äga, strukturera tjänstebolag och digitaliserings processer. Svensk digital teknik har alla förutsättningar att lyckas och Empir och Empirs aktieägare har fortsatt goda möjligheter att kapitalisera på samhällsförändringarna som kommer kräva IT resurser och digital affärsutveckling.

Marknad och kunder

Coronapandemin går mot sitt slutskede även om nya restriktioner infördes i slutet av 2021. Vi tror att det mesta kommer att återgå till "det nya normala" där de flesta restriktionerna i Sverige är borttagna vilket också är fallet just nu. Ukraina kriget bedömer vi att det inte får någon större påverkan på Empir Group.

NODEBIS APPLICATIONS

Nodebis Applications avyttrades i sin helhet under perioden.

XAVI SOLUTIONNODE

Xavi Solutionnode avyttrades i sin helhet under perioden. Efter periodens slut har Empir Group tecknat nyemitterade aktier i bolaget uppgående till ett ägande om strax under 30 %. Detta innebär att bolaget i kommande delårsrapport kommer att redovisas som ett intressebolag.

Väsentliga händelser under rapportperioden

I slutet av mars månad avyttrades resterande aktier i Nodebis Applications AB och Empir Group har således inget innehav kvar i bolaget. Priset per aktie var detsamma som i

tidigare transaktioner av Nodebis Applications aktier som genomförts i februari/mars.

Under februari/mars avyttrades resterande innehav i Xavi Solutionnode AB via börsen och Empir Group har således inget innehav kvar i bolaget per 2022-03-31.

Den 10 mars pressmeddelade Empir Group att man avyttrat 7 530 000 aktier i Nodebis Applications och erhöll 9 036 000 kr kontant. Efter denna avyttring innehade Empir Group aktier motsvarande 12,65 % av aktierna och rösterna i Nodebis Applications AB och kommer därmed inte längre att vara ett intressebolag till Empir Group.

Den 25 februari pressmeddelade Empir Group att förhandlingarna med VivaBem Brasil AB forskridet och avsiktsförklaringen från den 21 januari förlängs en månad vilket innebär att om ett bindande aktieägaröverlåtelseavtal inte ingås senast den 31 mars 2022 upphör avsiktsförklaringen att gälla.

Den 21 februari pressmeddelade Empir Group kommunicé från extra bolagsstämma där man beslutat att utöka styrelsen med 2 personer. Styrelsen består efter denna extra bolagsstämma av Margareta Strandbacke (SO), Bengt Lindström, Fredrik Crafoord, Marcus Pettersson och Daniel Vargö.

Den 16 februari pressmeddelade Empir Group att bolaget avyttrat 2 971 745 aktier i Nodebis Applications AB och erhöll 3 566 094 kr kontant. Efter avyttringen innehade Empir Group aktier motsvarande 39,53 % av aktierna och rösterna i Nodebis Applications och är inte längre ett dotterbolag till Empir Group utan ett intressebolag. Nodebis Applications kommer således inte att konsolideras i Empir Groups kommande finansiella rapporter.

Den 14 februari reglerades en fordran gentemot Nodebis Applications AB (dotterbolag till Empir Group AB) uppgående till 15 mkr. Nodebis Applications AB återbetalade 13 mkr och efter den betalningen så har Nodebis Applications AB fullgjort sina skyldigheter och har inte längre någon skuld till Empir Group AB.

Den 28 januari pressmeddelade Empir Group att bolaget fastställt avstämningsdag för utdelning av aktier i Nodebis Applications AB (publ). Avstämningsdagen har fastställts till den 4 februari 2022.

Den 27 januari kallade Empir Group till extra bolagsstämma som ska hållas den 21 februari.

Den 21 januari pressmeddelade Empir Group att bolaget ingått en avsiktsförklaring om ett potentiellt omvänt förvärv av VivaBem Brasil AB ("Vibe"). Avsiktsförklaringen ingicks med VivaBem Brasil ABs majoritetsägare representerande ca 70 % av det totala antalet aktier i bolaget. Den indikativa köpeskillingen för samtliga aktier i Vibe uppskattades preliminärt till ca 2 250 mkr, vilket är föremål för slutliga förhandlingar. Transaktionen förutsätter ingåendet av bindande avtal och kommer att vara föremål för ett antal villkor, inklusive godkännande av bolagsstämma i Empir samt godkännande från Nasdaq Stockholm. I den nya koncernen avses Empirs aktieägare att äga ca 6,5 % och Vibes aktieägare initialt att äga ca 93,5 % av aktierna, förutsatt att samtliga aktier i Vibe förvärvas. Förutsatt att bindande aktieöverlåtelseavtal ingås är målet att slutföra transaktionen under det första kvartalet 2022.

Den 7 januari pressmeddelade Empir Group kommunicé från extra bolagsstämma där det beslutades om utdelning av 5 536 085 aktier i Empir Vezzel Applications AB (publ) ut till Nodebis Applications AB. Efter denna utdelning kom Empir Group att äga 50,14 % av Nodebis.


Coronaviruset /Covid 19



Under februari/mars 2020 slog Coronaviruset till mot både Sverige som mot resten av världen. Coronaviruset har påverkat vår verksamhet en hel del under nästan 2 år och trots av vi erhållit en del stöd av staten så har vi haft ett större tapp

än stöden har kunnat täcka. Efter att restriktionerna nu har tagits bort har aktiviteten ökat markant hos våra kunder vilket naturligtvis är glädjande och gör att vi ser framåt med tillförsikt. I slutet av 2021 infördes nya restriktioner på en ökande smittspridning. Dessa togs dock bort relativt snabbt och påverkade endast vår verksamhet marginellt.

Invasionen av Ukraina



I februari invaderade Ryssland Ukraina. Som alla större händelser i världen så påverkas i princip alla bolag. Dock ser vi inte att denna händelse kommer att påverka Empir Group särskilt mycket. Om detta krig utvecklas geografiskt till ett större krig kommer givetvis även Empir Group att påverkas väldigt mycket men i dagsläget ser vi inte någon större påverkan för Empir Group.



Finansiell information

Avyttrad verksamhet

Den 23 mars 2021 tecknade Empir Groups dotterbolag Empir Apply avtal om att sälja Advoco Communication AB och Frontnode AB och den 31 mars 2021 genomfördes försäljningen. Köpeskillingen uppgick till 55 mkr där 45,5 mkr erlades kontant och 9,5 mkr som tilläggsköpeskillning. Tilläggsköpeskillning utgår om omsättningen hänförlig till försäljning av produkter och tjänster för bolag inom Infracom concern (inklusive Advoco och Frontnode) uppgår till vissa nivåer under perioden från 1 april 2021 till den 31 mars 2024. Advoco Communication AB och Frontnode redovisas som avyttrad verksamhet och redovisas separat från resultaträkningen. Den 30 augusti 2021 avyttrade Empir Group 335 000 A-aktier och 5 750 000 B-aktier i Xavi Solutionnode till ett värde om 8,8 mkr. Transaktionen medför att Xavi Solutionnode inte längre är ett dotterbolag utan ett intressebolag. I december upphörde Xavi Solutionnode att vara ett intressebolag. Den 16 februari 2022 avyttrade Empir Group 2 971 745 B-aktier i Nodebis Applications till ett värde om ca 3,0 mkr. Transaktionen medför att Nodebis Applications inte längre är ett dotterbolag utan som ett intressebolag. Under Mars månad avyttrades resterande aktier i Nodebis Applications. Jämförelsetalen i koncernens resultaträkning har räknats om för att de avyttrade verksamheterna ska kunna presenteras separat från kvarvarande verksamhet. Jämförelsetal för balansräkning och kassaflödet har inte räknats om för avyttrad verksamhet. Verksamheten och utvecklingen som beskrivs är den kvarvarande verksamheten under 2022.

Omsättning och resultat

Nettoomsättningen från kvarvarande verksamhet under perioden uppgick till 508 (191) tkr. Periodens rörelseresultat från kvarvarande verksamhet uppgick till -3 742 (-2 806) tkr. I periodens rörelseresultat från kvarvarande verksamhet ingår det ca 1 600 tkr i advokatkostnader kopplad till den transaktion som Empir arbetade med under det första kvartalet men som inte genomfördes. Finansnettot från kvarvarande verksamhet uppgick under perioden till -2 440 (-22) tkr. I periodens finansnetto från kvarvarande verksamheter ingår det en reaförlust kopplad till en räntebärande fordran på 2 000 tkr samt reaförluster kopplade till försäljningar av aktier i Nodebis Applications och Xavi Solutionnode uppgående till 970 tkr. Periodens resultat från kvarvarande verksamheter uppgick till -6 173 (-2 830) tkr. Av periodens resultat från kvarvarande verksamhet är -6 173 (-2 830) tkr hänförligt till moderbolagets aktieägare. Periodens resultat från avyttrad verksamhet uppgick till 14 893 (18 987) tkr. Periodens resultat uppgick till 8 720 (16 157) tkr. Av periodens resultat är 8 477 (16 434) tkr hänförligt till moderbolagets aktieägare.

Kassaflöde och likvida medel

Kassaflödet från den löpande verksamheten uppgick under perioden till -3 077 (-94) tkr.

Kassaflödet från investeringsverksamheten uppgick under perioden till -1 827 (42 770) tkr. Dessa poster består till största delen av avyttringen av Nodebis Applications och Xavi Solutionnode samt mindre investeringar av immateriella och materiella anläggningstillgångar som genomförts under perioden.

Kassaflödet från finansieringsverksamheten uppgick under perioden till -212 (-9 137) tkr. Posterna för perioden består av amortering av leasingsskuld.

Det totala kassaflödet uppgick under perioden till -5 116 (33 539) tkr. För mer information om koncernens kassaflöde, se sid 14 i denna rapport.

Den 31 mars 2022 uppgick nettokassan till 51 090 (62 558) tkr. Vid periodens utgång uppgick likvida medel till 51 090 (67 367) tkr. Därutöver fanns kreditlimiter uppgående till 0 (10 800) tkr. Totalt uppgick därmed koncernens disponibla likvida medel till 51 090 (78 167) tkr.

Medarbetare

Empir har sysselsatt 20 (179) personer i medeltal under perioden varav 19 (164) personer varit anställda. Utöver de anställda anlitate koncernen 1 (15) underkonsulter i genomsnitt under perioden. Vid periodens slut uppgick antalet sysselsatta till 2 (179).

Eget kapital

Det totala antalet aktier uppgår till 81 480 aktier av serie A och 5 454 605 aktier av serie B, totalt 5 536 085 aktier. Eget kapital uppgår totalt till 83 154 (129 542) tkr, varav 83 154 (111 434) är hänförligt moderbolagets aktieägare. Inga incitamentsprogram finns i koncernen.

Investeringar

Empir Groups investeringar utgörs nästan uteslutande av förvärv samt aktiverade utvecklingskostnader i den avyttrade underkoncernen Nodebis Applications (tidigare Empir Apply). Investeringar i immateriella anläggningstillgångar under perioden uppgår till 213 (610) tkr som består av aktiverade utvecklingskostnader. Investeringar i materiella anläggningstillgångar under perioden uppgår till 233 (223) tkr. Investeringarna avser i huvudsak inventarier och datautrustning.

Moderbolaget

Verksamheten i moderbolaget omfattar koncernledning och IR/PR. Riskerna för moderbolaget utgörs i allt väsentligt av den verksamhet som bedrivs i dotterbolagen. Moderbolagets nettoomsättning uppgick under perioden till 463 (1 046) tkr. Resultat efter finansiella poster uppgick till -5 858 (-1 318) tkr. Likvida medel uppgick vid periodens slut till 46 842 (8 970) tkr. Antalet anställda i moderbolaget uppgick vid periodens utgång till 1 person.

Närstående transaktioner

Empir Group AB har under perioden utbetalat 750 tkr i konsultarvode till bolag som ägs av Empir Group AB:s VD och Koncernchef. Empir Group AB har under perioden sålt lednings tjänster och försäkringstjänster till Nodebis Applications AB för 109 tkr.

Risker och osäkerheter i verksamheten

Koncernen är genom sin verksamhet exponerad för olika slag av finansiella risker såsom marknadsrisk, kreditrisk, likviditetsrisk och affärsrisk. I Empirs årsredovisning för år 2021, sidan 36–37 under stycket 4 Finansiell riskhantering, beskrivs koncernens och moderbolagets risker och riskhantering utförligare. Det bedöms inte ha tillkommit några väsentliga risker utöver de som beskrivs i årsredovisningen.

Utsikter

Under 2021 har koncernens struktur förändrats radikalt och efter kvartal 1 2022 består koncernen endast av ett mindre dotterbolag. Därefter har Empir förvärvat ca 30% i det noterade bolaget Xavi Solutionnode som då blir ett intressebolag till Empir. Renodlingen kommer att fortsätta hela första halvåret och Empir är sedan redo för nya spännande IT affärer.

Bolaget ser att efterfrågan på IT-tjänster i ett längre perspektiv kan komma att gynnas av de olika kriser i samhället som vi har tvingats ta oss igenom. Vi ser inga tecken på att behovet av IT-tjänster skulle minska, utan snarare öka när samhället i mycket snabb takt måste anpassa sig.

Finansiell kalender

Delårsrapport Jan–Mars 2022	2022-05-12
Årsstämma 2022	2022-05-12
Delårsrapport Jan–Juni 2022	2022-08-18
Delårsrapport Jan–Sept 2022	2022-11-10
Bokslutskommuniké 2022	2023-02-09

Årsstämma

Årsstämman kommer att hållas torsdagen den 12 maj 2022.

Årsredovisningen för 2021 är, sedan den 21 april tillgänglig på Empirs hemsida empirgroup.se samt i bolagets lokaler, Söder Mälarstrand 65 C, Stockholm.

För ytterligare information kontakta:

Lars Save, VD & Koncernchef
070-590 18 22

lars.save@empirgroup.se

Torbjörn Nilsson, CFO & vVD
070-497 57 41

torbjorn.nilsson@empirgroup.se

Granskning

Denna rapport har inte varit föremål för revisoreernas granskning.

Denna information är sådan information som Empir Group AB är skyldigt att offentliggöra enligt EU:s marknadsmissbruksförordning och lagen om värdepappersmarknaden. Informationen lämnades, genom ovanstående kontaktpersoners försorg, för offentliggörande den 12 maj 2022 kl. 08.30 CET.

Styrelsen och verkställande direktören försäkrar att delårsrapporten ger en rättvisande översikt av moderbolagets och koncernens verksamhet, ställning och resultat samt beskriver väsentliga risker och osäkerhetsfaktorer som moderbolaget och de företag som ingår i koncernen står inför.

Stockholm den 12 maj 2022

Margareta Strandbacke
Ordförande

Bengt Lindström
Ledamot

Fredrik Crafoord
Ledamot

Marcus Pettersson
Ledamot

Daniel Vargö
Ledamot

Lars Save
VD

Q1 2022: KONCERNEN

Koncernens resultaträkning

Tkr	Jan–Mars 2022*	Jan–Mars 2021*	Jan-Dec 2021*
Nettoomsättning	508	191	886
Övriga rörelseintäkter	5	1	247
Summa rörelsens intäkter	513	192	1 133
Köpta varor och tjänster	-	-	-
Externa kostnader	-3 087	-1 164	-7 295
Personalkostnader	-975	-948	-4 058
Aktivering utvecklingsutgifter	-	-	-
Av- och nedskrivningar	-193	-762	-8 244
Övriga rörelsekostnader	-	-1	-5
Andel i intresseföretags resultat	-	-123	-93
Summa	-4 255	-2 998	-19 695
Rörelseresultat	-3 742	-2 806	-18 562
Resultat från finansiella poster			
Ränteintäkter och liknande resultatposter	669	-	3 136
Räntekostnader och liknande resultatposter	-3 109	-22	-5 040
Summa resultat från finansiella resultatposter	-2 440	-22	-1 904
Resultat före skatt	-6 182	-2 828	-20 466
Skatt	9	-2	-
Periodens resultat från kvarvarande verksamhet	-6 173	-2 830	-20 466
Periodens resultat från avyttrad verksamhet**	14 893	18 987	27 327
Periodens resultat	8 720	16 157	6 861

* Jämförelsetalen har räknats om för avyttrad verksamhet

** För uppdelning av resultatet från avyttrad verksamhet se not 7, sid 23

forts ▶

► forts Koncernens resultaträkning

Tkr	Jan–Mars 2022*	Jan–Mars 2021*	Jan-Dec 2021*
Periodens resultat hänförligt till moderbolagets aktieägare			
Kvarvarande verksamhet	-6 173	-2 830	-20 466
Avyttrad verksamhet	14 650	19 264	29 905
Totalt	8 477	16 434	9 439
Innehav utan bestämmande inflytande			
Kvarvarande verksamhet	-	-	-
Avyttrad verksamhet	243	-277	-2 578
Totalt	243	-277	-2 578
Resultat per aktie kvarvarande verksamhet till moderbolagets aktieägare före och efter utspädning, kr	-1,12	-0,51	-3,70
Resultat per aktie avyttrad verksamhet till moderbolagets aktieägare före och efter utspädning, kr	2,65	3,48	5,40
Resultat per aktie, räknat på periodens resultat hänförligt till moderbolagets aktieägare före och efter utspädning, kr	1,53	2,97	1,71
Genomsnittligt antal aktier före och efter utspädning	5 536	5 536	5 536
Antal aktier vid periodens slut, tusental	5 536	5 536	5 536

* Jämförelsetalen har räknats om för avyttrad verksamhet

** För uppdelning av resultatet från avyttrad verksamhet se not 7, sid 23

Koncernens rapport över totalresultatet

Tkr	Jan–Mars 2022	Jan–Mars 2021	Jan-Dec 2021
Periodens resultat	8 720	16 157	6 861
Övrigt totalresultat	-	-	-
Summa totalresultat för året	8 720	16 157	6 861
Årets totalresultat hänförligt till:			
Moderbolagets ägare	8 477	16 434	9 439
Innehav utan bestämmande inflytande	243	-277	-2 578

Koncernens balansräkning

TILLGÅNGAR

Tkr	31 mars 2022	31 mars 2021	31 dec 2021
Anläggningstillgångar			
Goodwill	-	54 169	624
Övriga immateriella anläggningstillgångar	-	7 644	495
Nyttjanderättstillgångar	56	8 731	634
Materiella anläggningstillgångar	-	1 273	916
Finansiella anläggningstillgångar	37 000	15 446	40 962
Uppskjuten skattefordran	9	3 101	2 071
Summa anläggningstillgångar	37 065	90 364	45 702
Omsättningstillgångar			
Kundfordringar	-	23 799	3 644
Klientmedel	-	22 005	29 897
Övriga fordringar	723	3 158	3 925
Förutbetalda kostnader och upplupna intäkter	620	3 916	782
Summa kortfristiga fordringar	1 343	52 878	38 248
Likvida medel	51 090	67 367	56 206
Summa omsättningstillgångar	52 433	120 245	94 454
SUMMA TILLGÅNGAR	89 498	210 609	140 156

Koncernens balansräkning

EGET KAPITAL OCH SKULDER

Tkr	31 mars 2022	31 mars 2021	31 dec 2021
Eget kapital			
Aktiekapital (Kvotvärde 1,0 (1,0) kr)	5 536	5 536	5 536
(Antal aktier 5 536 085 (5 536 085)) varav (81 480 (81 480)) A-aktier (5 454 605 (5 454 605)) B-aktier			
Övrigt tillskjutet kapital	163 361	163 361	163 361
Balanserat resultat	-94 463	-73 343	-89 675
Periodens resultat	8 720	15 880	9 439
Eget kapital hänförligt till moderbolagets ägare	83 154	111 434	88 661
Innehav utan bestämmande inflytande	-	18 108	7 433
Summa eget kapital	83 154	129 542	96 094
Skulder			
Långfristiga leasingskulder	1 761	2 285	2 388
Övriga långfristiga skulder	-	2 468	-
Summa långfristiga skulder	1 761	4 753	2 388
Uppskjuten skatteskuld	-	677	35
Räntebärande kortfristiga skulder	-	2 500	-
Klientmedelsskuld	-	22 005	29 897
Leverantörsskulder	210	9 928	3 469
Kortfristiga leasingskulder	1 855	5 268	2 445
Övriga kortfristiga skulder	122	11 935	937
Upplupna kostnader och förutbetalda intäkter	2 396	24 001	4 891
Summa kortfristiga skulder	4 583	76 314	41 674
Summa skulder	6 344	81 067	44 062
SUMMA SKULDER OCH EGET KAPITAL	89 498	210 609	140 156

Förändring av eget kapital i sammandrag

Tkr	Eget kapital hänförligt till moderbolagets aktieägare	Innehav utan bestämmande inflytande	Totalt eget kapital
Ingående eget kapital, 1 januari 2021	95 554	17 831	113 385
Utdelning	-15 422	-	-15 422
Utdelning innehav utan bestämmande inflytande	-	-1 569	-1 569
Transaktioner mellan ägare	-238	405	167
Avyttring av delägda dotterbolag, bestämmande inflytande upphör	-	-15 983	-15 983
Förvärv av dotterbolag	-	9 576	9 576
Förvärv av innehav utan bestämmande inflytande	-672	-249	-921
Periodens totalresultat	9 439	-2 578	6 861
Utgående eget kapital, 31 december 2021	88 661	7 433	96 094
Ingående eget kapital, 1 januari 2022	88 661	7 433	96 094
Utdelning	-6 920	-	-6 920
Avyttring av delägda dotterbolag, bestämmande inflytande upphör	-7 064	-7 676	-14 740
Periodens totalresultat	8 477	243	8 720
Utgående eget kapital, 31 mars 2022	83 154	-	83 154
Ingående eget kapital, 1 januari 2021	95 554	17 831	113 385
Periodens totalresultat	15 880	277	16 157
Utgående eget kapital, 31 mars 2021	111 434	18 108	129 542

Koncernens rapport över kassaflöden

Tkr	Jan-Mars 2022	Jan-Mars 2021	Jan-Dec 2021
Den löpande verksamheten			
Resultat efter finansiella poster	8 711	16 159	7 723
Avskrivningar/Nedskrivningar på materiella/immateriella/finansiella tillgångar	345	3 215	28 694
Övriga ej likviditetspåverkande poster	-11 768	-18 130	-43 418
Betald inkomstskatt	-21	-1 152	-1 246
Kassaflöde från den löpande verksamheten före förändringar av rörelsekapital	-2 733	92	-8 247
Förändring av rörelsekapitalet			
Förändring av kortfristiga fordringar	-368	2 225	12 130
Förändring av kortfristiga skulder	24	-2 411	-9 159
Summa förändring av rörelsekapitalet	-344	-186	2 971
Kassaflöde från den löpande verksamheten	-3 077	-94	-5 276
Investeringsverksamheten			
Förvärv av dotterföretag	-	-	8 931
Sålda dotterföretag	-3 350	43 603	48 280
Sålda övriga innehav	1 969	-	1 700
Investeringar i immateriella anläggningstillgångar	-213	-610	-2 111
Investeringar i materiella anläggningstillgångar	-233	-223	-807
Kassaflöde från investeringsverksamheten	-1 827	42 770	55 993
Finansieringsverksamheten			
Utdelning	-	-	-9 873
Amortering av leasingskuld	-212	-2 106	-6 626
Amortering av lån	-	-7 031	-11 840
Kassaflöde från finansieringsverksamheten	-212	-9 137	-28 339
Periodens kassaflöde	-5 116	33 539	22 378
Likvida medel vid periodens början	56 206	33 828	33 828
Likvida medel vid periodens slut	51 090	67 367	56 206
Checkkrediter	-	10 800	-
Summa disponibla likvida medel	51 090	78 167	56 206

Nyckeltal

KONCERNEN

Tkr	Jan-Mars 2022	Jan-Mars 2021	Jan-Dec 2021
Per aktie			
Resultat per aktie	1,58	2,92	1,24
Eget kapital per aktie	-	-	17,36
Anställda			
Anställda, medeltal (st)	19	164	107
Underkonsulter, medeltal (st)	1	15	8
Sysselsatta (inklusive underkonsulter), medeltal (st)	20	179	115
Anställda, periodens slut	1	163	18
Sysselsatta (inklusive underkonsulter), periodens slut (st)	2	179	18

Q1 2022: MODERBOLAGET

Moderbolagets resultaträkningar i sammandrag

Tkr	Jan-Mars 2022	Jan-Mars 2021	Jan-Dec 2021
Nettoomsättning	463	1 046	3 796
Omsättning	463	1 046	3 796
Rörelsens kostnader	-3 955	-2 764	-13 218
Avskrivningar och nedskrivningar	-	-23	-277
Rörelseresultat (EBIT)	-3 492	-1 741	-9 699
Resultat från finansiella poster	-2 366	423	-473
Resultat efter finansiella poster (EBT)	-5 858	-1 318	-10 172
Skatt	-	-	-
Periodens resultat	-5 858	-1 318	-10 172
Moderbolagets rapport över totalresultatet			
Periodens resultat	-5 858	-1 318	-10 172
Övrigt totalresultat	-	-	-
Summa totalresultat för året	-5 858	-1 318	-10 172

Moderbolagets balansräkning

TILLGÅNGAR

Tkr	31 mars 2022	31 mars 2021	31 dec 2021
Anläggningstillgångar			
Imateriella anläggningstillgångar	-	254	-
Andelar i dotterföretag	3 500	43 879	3 500
Andelar i intresseföretag	-	2 003	-
Finansiella anläggningstillgångar	-	141	28 945
Räntebärande långfristig fordran	37 000	27 200	37 000
Räntebärande långfristig fordran hos koncernföretag	-	-	15 000
Övriga långfristig fordran	-	2 770	-
Summa anläggningstillgångar	40 500	76 247	84 445
Omsättningstillgångar			
Fordringar hos koncernföretag	-	40 840	45
Skattefordringar	-	354	-
Övriga fordringar	443	397	639
Förutbetalda kostnader och upplupna intäkter	451	738	142
Summa kortfristiga fordringar	894	42 329	826
Kassa och bank	46 842	8 970	22 614
Summa omsättningstillgångar	47 736	51 299	23 440
SUMMA TILLGÅNGAR	88 236	127 546	107 885

Moderbolagets balansräkning

EGET KAPITAL OCH SKULDER

Tkr	31 mars 2022	31 mars 2021	31 dec 2021
Eget kapital			
Aktiekapital (Kvotvärde 1,0 (1,0) kr)	5 536	5 536	5 536
(Antal aktier 5 536 085 (5 536 085)) varav (81 480 (81 480)) A-aktier (5 454 605 (5 454 605)) B-aktier			
Reservfond	9 831	9 831	9 831
Bundet eget kapital	15 367	15 367	15 367
Överkursfond	119 043	119 043	119 043
Balanserat resultat	-45 333	-12 818	-28 240
Periodens resultat	-5 858	-1 318	-10 172
Fritt eget kapital	67 852	104 907	80 631
Summa eget kapital	83 219	120 274	95 998
Skulder			
Leverantörsskulder	147	241	681
Skulder till koncernföretag	2 690	4 620	9 721
Övriga kortfristiga skulder	124	197	323
Upplupna kostnader och förutbetalda intäkter	2 056	2 214	1 162
Summa kortfristiga skulder	5 017	7 272	11 887
Summa skulder	5 017	7 272	11 887
SUMMA SKULDER OCH EGET KAPITAL	88 236	127 546	107 885

Noter

Not 1

Redovisningsprinciper

Delårsrapporten har, för koncernen, upprättats enligt IAS 34, *Delårsrapportering* och för moderbolaget i enlighet med årsredovisningslagen och Rådet för finansiell rapportering rekommendation RFR 2, *Redovisning för juridisk person*. Samma redovisningsprinciper har tillämpats som i den senaste årsredovisningen.

Goodwill

Goodwill redovisas i balansräkningen som en immateriell anläggningstillgång till anskaffningsvärde med avdrag för eventuella nedskrivningar. Goodwill har allokerats till kassagenererande enheter och prövas årligen för eventuella nedskrivningsbehov. Prövning av nedskrivningsbehov sker dock oftare om det finns indikationer på att en värdeminskning kan ha inträffat under året. Prövningen av nedskrivningsbehovet per 2021-12-31 visade att det förelåg ett nedskrivningsbehov i ett av Empirs dotterbolag. Denna nedskrivning uppgick till 5 674 tkr. I Empirs årsredovisning för år 2021, sidan 33–34 under stycket 2.11.2.1 Goodwill och under stycket 2.11.3 Återföring av nedskrivning samt sidan 36 under stycket 3.2 Prövning av nedskrivningsbehov av goodwill samt not 7 sidan 43–44, beskrivs processen av detta utförligare.

Uppskjuten skattefordran

Uppskjuten skattefordran hänförlig till underskottsavdrag redovisas som tillgång i den utsträckning det är sannolikt att underskottsavdragen kan avräknas mot överskott vid framtida beskattning. Den 31 december 2021 uppgick koncernens ansamlade underskottsavdrag till cirka 93,9 mkr. I balansräkningen per 2022-03-31 är uppskjuten skattefordran redovisad till 9 (3 101) tkr.

Not 2

Väsentliga händelser efter rapportperiodens slut

Den 4 maj pressmeddelade Empir Group att styrelsen föreslår en extra utdelning om 2 aktier av serie B i Xavi Solutionnode per aktie Empir Group dvs 11 072 170 aktier i Xavi Solutionnode.

Den 22 april pressmeddelade Empir Group att styrelsen i Empir Group beslutat att teckna 13 500 000 nyemitterade aktier av serie B i Xavi Solutionnode AB (publ). Teckningskursen per aktie uppgår till 1,30 kr. Betalning erläggs genom kvittning av delar av Empir Groups fordran på Xavi Solutionnode AB (publ). Empir Groups fordran minskar med 17 550 000 kr, från 37 000 000 kr till 19 450 000 kr exklusive ränta. Efter transaktionen innehar Empir Group ca 29,7 procent av aktierna och ca 29,4 procent av rösterna i Xavi Solutionnode AB (publ).

Den 11 april pressmeddelade Empir Group att styrelsen föreslog till aktieägarna på årsstämman den 12 maj beslutar om en utdelning om 1,50 kr per aktie.

Den 9 april pressmeddelade Empir Group att avsiktsförklaringen mellan Empir och VivaBem Brasil AB om ett så kallat omvänt förvärv av VivaBem Brasil har löpt ut utan att något bindande avtal om förvärv har ingåtts. Ingåendet av en avsiktsförklaring om det omvända förvärvet offentliggjordes den 21 januari 2022 samt förlängdes vid två tillfällen, vilket kommunicerades genom pressmeddelanden den 25 februari 2022 respektive den 31 mars 2022. Den senaste överenskommelsen mellan parterna innebar en förlängning av avsiktsförklaringen till och med den 8 april 2022. Det tänkta förvärvet har under avsiktsförklaringens löptid varit föremål för sedvanlig due diligence-process och slutgiltiga förhandlingar om villkor för förvärvet. Empir har inte delat med sig av någon insiderinformation inom ramen för due diligence-processen.

Not 3

Aktivering och värdering av produktutvecklingsprojekt

Balansering av utgifter för produktutveckling förutsätter att utgifterna som balanseras bedöms ha ett kommersiellt värde. Värderingen av de balanserade utgifterna för produktutveckling innefattar omfattande bedömningar och överväganden om teknisk utveckling, marknadsbehov, kundnytta och konkurrenssituationen. Balanserade utgifter för produktutveckling aktiveras och blir föremål för avskrivning när de tas i bruk.

Under perioden har dotterbolag med balansering av utgifter för produktutveckling avyttrats.

Not 4

Finansiella instrument per kategori KONCERN

Redovisade värden av finansiella tillgångar och finansiella skulder anses utgöra rimliga approximationer av posternas verkliga värden. Detta eftersom det enligt företagsledningens bedömning inte har skett någon förändring av marknadsräntor eller kreditmarginaler som skulle ha en väsentlig påverkan på det verkliga värdet av koncernens räntebärande skulder. För kundfordringar samt övriga kortfristiga fordringar och skulder anses vidare verkligt värde överensstamma med redovisat värde på grund av den korta löptiden för dessa poster. Tidigare tilläggköpeskillingar, som redovisats till verkligt värde i nivå 3 enligt verkligt värde hierarkien, har varit uppbokade i dotterbolag till Empir som under perioden har avyttrats.

Not 5

Skulder till kreditinstitut

Tkr	Koncernen			Moderbolaget		
	31 mars 2022	31 mars 2021	31 dec 2021	31 mars 2022	31 mars 2021	31 dec 2021
Övriga långfristiga räntebärande skulder	-	2 308	-	-	-	-
Kortfristiga räntebärande skulder	-	2 500	-	-	-	-
Ställda säkerheter för checkkredit 0 tkr (10 800 tkr)	4 600	28 843	4 992	3 600	3 600	3 600
Varav:						
Företagsinteckningar	4 600	28 843	4 992	3 600	3 600	3 600
Övriga ställda säkerheter	430	625	430	-	-	-
Varav:						
Hysesinteckningar	430	625	430	-	-	-
Eventualförpliktelser	inga	inga	inga	3 000	21 448	3 000

Not 6

Avyttrad verksamhet

Den 31 mars 2021 sålde Empir Group ABs dotterbolag Empir Apply två av sina dotterbolag, Advoco Communication och Frontnode. Dessa två bolag utgör en större del av Empirs segment Empir Apply. Kriterierna för presentation som utvecklade verksamhet eller för anläggningstillgångar innehavda för försäljning var inte uppnådda den 31 december 2020. Jämförelsetalen har i koncernens rapport över resultat och övrigt totalresultat omarbetats för att visa den avyttrade verksamheten skild från den fortsatta verksamheten.

Den 30 augusti sålde Empir Group AB 335 000 A-aktier och 5 750 000 B-aktier i Xavi Solutionnode AB som är noterat på NGM. I och med den avyttringen så upphörde bolaget att

vara ett dotterbolag till Empir Group. Detta bolag utgjorde hela Empirs segment Empir Solve. Jämförelsetalen har i koncernens rapport över resultat och övrigt totalresultat omarbetats för att visa den avyttrade verksamheten skild från den fortsatta verksamheten.

Den 16 februari avyttrade Empir Group AB 2 971 745 B-aktier i Nodebis Applications vilket innebar att Nodebis Applications inte längre var ett dotterbolag. Under perioden har bolaget avyttrats i sin helhet. Jämförelsetalen har i koncernens rapport över resultat och övrigt totalresultat omarbetats för att visa den avyttrade verksamheten skild från den fortsatta verksamheten.

forts ►

► forts. Not 6

Resultat från avyttrad verksamhet

Koncernen, Tkr	Jan-Mars 2022	Jan-Mars 2021	Jan-Dec 2021
Intäkter	2 748	50 285	108 400
Kostnader	-1 720	-49 428	-122 727
Resultat före skatt	1 028	857	-14 327
Skatt	-	-	-862
Resultat efter skatt men före realisationsresultat vid avyttring av den avvecklade verksamheten	1 028	857	-15 189
Realisationsresultat vid avyttring av den avvecklade verksamheten	13 865	18 130	42 516
Resultat från avyttring efter skatt	13 865	18 130	42 516
Totalt resultat för perioden	14 893	18 987	27 327

Netto kassaflöden från avvecklade verksamheter*

Kassaflöden från den löpande verksamheten	9 198	-2 968	-17 594
Kassaflöden från investeringsverksamheten	-446	44 667	34 712
Kassaflöden från finansieringsverksamheten	-18 000	-1 762	-16 951
Netto kassaflöden från avvecklade verksamheter	-9 248	39 937	167

*Kassaflöden har inte justerats för interna flöden inom koncernen.

Koncernen, Tkr	28 feb 2022	31 aug 2021	31 mars 2021
Avyttrade tillgångar och skulder			
Immateriella anläggningstillgångar	1 367	128	2 188
Materiella anläggningstillgångar	1 139	4 383	677
Finansiella anläggningstillgångar	3 911	47	-
Varulager	17	1 045	197
Kundfordringar och övriga fordringar	38 052	15 719	7 320
Likvida medel	15 203	5 335	1 897
Leverantörsskulder och övriga skulder	-39 501	-60 131	-9 388
Netto tillgångar och skulder	20 188	-33 474	2 891
Erhållen köpeskilling i likvida medel	16 853	8 884	45 500
Avgår: likvida medel i den avyttrade verksamheten	-20 203	-5 335	-1 897
Påverkan på likvida medel	-3 350	3 549	43 603



Empir Group AB | Söder Mälarstrand 65 C, 118 25 Stockholm
08-446 55 00 | info@empirgroup.se | empir.se
Organisationsnr 556313-5309 | Styrelsens säte: Stockholm