

Empir Group AB

Bokslutskommuniké

2021



KNOWLEDGE BY EXPERIENCE

Innehåll

Bokslutskommuniké jan–dec 2021	3
VD har ordet	4
Finansiell information	7
KONCERNEN	
Resultaträkningar	10
Koncernens rapport över totalresultatet	12
Koncernens rapport över finansiell ställning	12
Förändringar av eget kapital i sammandrag	14
Rapport över kassaflöden	15
Nyckeltal	16
MODERBOLAGET	
Moderbolagets resultaträkningar i sammandrag	17
Balansräkningar	18
Noter	20

Bokslutskommuniké

JANUARI – DECEMBER 2021

Från och med det första kvartalet 2021 redovisas Advoco Communication AB och Frontnode AB som avyttrad verksamhet. Från och med det tredje kvartalet redovisas Xavi Solutionnode koncernen som avyttrad verksamhet. Jämförelsetalen i koncernens resultaträkning har därför räknats om så att den avyttrade verksamheten ska kunna presenteras separat från kvarvarande verksamheter.

JANUARI – DECEMBER 2021

- Nettoomsättningen uppgick till 16,4 (16,5) mkr
- Rörelseresultatet uppgick till -32,8 (-41,3) mkr
- Periodens resultat uppgick till 6,9 (-21,9) mkr
- Resultat per aktie uppgick till 1,24 (-3,96) kr

OKTOBER – DECEMBER 2021

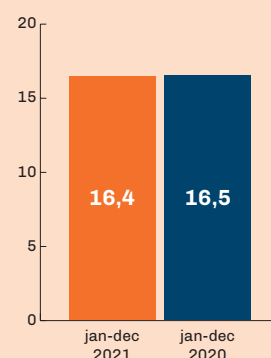
- Nettoomsättningen uppgick till 4,6 (3,7) mkr
- Rörelseresultatet uppgick till -9,5 (-26,5) mkr
- Periodens resultat uppgick till -11,5 (-24,6) mkr
- Resultat per aktie uppgick till -2,08 (-4,44) kr

KONCERNEN I KORTHET	Okt-Dec 2021	Okt-Dec 2020	Jan-Dec 2021	Jan-Dec 2020
Nettoomsättning, tkr	4 613	3 732	16 398	16 496
EBITDA, tkr	-4 066	-4 552	-15 008	-14 451
Rörelseresultat, tkr	-9 527	-26 512	-32 846	-41 257
Resultat efter skatt för kvarvarande verksamheter, tkr	-11 540	-25 888	-39 372	-39 602
Resultat efter skatt för avyttrade verksamheter, tkr	–	1 294	46 233	17 666
Periodens resultat, tkr	-11 540	-24 594	6 861	-21 936
Resultat per aktie före och efter utspädning, kr	-2,08	-4,44	1,24	-3,96
Tillväxt*, %	23,6	-45,4	-0,6	-58,5
EBITDA*, %	-82,0	-120,7	-91,5	-71,5
Rörelsemarginal*, %	-192,02	-702,9	-200,3	-204,2
Soliditet*, %	–	–	68,7	53,4
Nettokassa*, tkr	–	–	56 206	21 988
Disponibla likvida medel*, tkr	–	–	56 206	48 128
Balansomslutning, tkr	–	–	140 156	212 514
Eget kapital, tkr	–	–	96 094	113 385
Eget kapital per aktie, kr	–	–	17,36	20,48

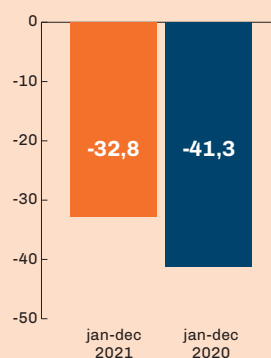
* Definitioner av dessa nyckeltal finns på sidan 16.

Jan–Dec 2021

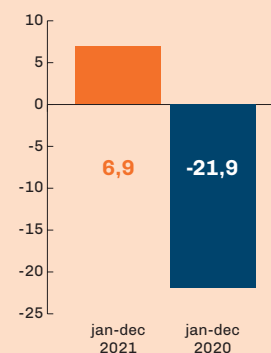
Nettoomsättning, mkr



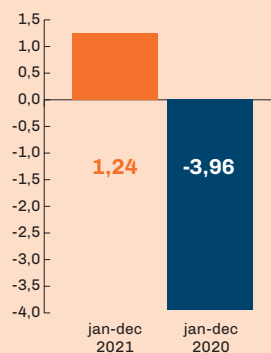
Rörelseresultat, mkr



Resultat efter skatt, mkr



Resultat per aktie, kr



VD har ordet

Med en kursuppgång under 2021 om ca 100 % får man som koncernchef vara lite nöjd. Koncernen är obelånad, har en viss kassa, betydande räntebärande långfristiga fordringar och en acceptabel kursnivå som visar att aktieägarna är rimligt nöjda.

Helårsresultatet ger en Nettoomsättning om 16,4 mkr och ett resultat om 6,9 mkr med en vinst per aktie om 1,24 (-3,96).

Empir har i januari kommunicerat att man ingått en avsiktsförklaring att förvärva VivaBem Brasil AB, Brasiliens största digitala hälsoplattform riktad mot konsumenter i Brasilien. Villkorat slutligt avtal kommer Empirs aktieägare erhålla ca 6% av den nya gemensamma koncernen där samtliga befintliga aktier i VivaBem uppskattas till ca 2 250 mkr och Empir aktien värderas till ca 28 kronor per aktie. Transaktion förväntas vara avslutad under första kvartalet 2022 villkorat ett godkännande av en extra bolagsstämma.

Empir har kallat till en extra bolagsstämma den 21 februari 2022 för val av ny styrelse efter förslag från aktieägare som representerar 22,3 procent av aktierna och ca 25,5 av rösterna. Förslaget innebär att styrelsen utökas med 2 ledamöter, Marcus Petterson och Daniel Vargö. För mer information om de nya ledamöterna, se kallelsen på vår hemsida.

Under 2021 delade Empir ut ca 15,4 mkr. Empir startar 2022 med ytterligare en utdelning av aktier i vårt produktbolag, Nodebis Applicatons, inom digital delningsekonomi och främst då Fordonsadministration. Utdelningen innebär en ägarspridning för att möjliggöra en särnotering av dotterbolaget Nodebis. Efter utdelningen på 5 536 085 aktier uppgår Empirs ägande till 50,14 %.

I och med den ingångna avsiktsförklaringen byter Empir verksamhetsinriktning, från ägarbolag till en operativt fokuserad koncern inom ett mycket spännande område. Vi har lärt oss genom erfarenhet vilket mervärde digitalisering kan tillföra våra kunder inom offentlig och privat sektor. Digital hälsa och är ett bra exempel hur digitalisering skapar nya förutsättningar. Empirs nya inriktning genom det föreslagna VivaBem förvärvet har alla förutsättningar att ge en stor tillväxt för Empirs aktieägare, inte minst då den riktar sig till konsumenter på en jättemarknad som Brasilien. Svensk digital teknik har alla förutsättningar att lyckas. Empir har sökt expansion och jag tror att denna gång är förutsättningarna extra goda att våra aktieägare kommer att bli nöjda med vårt förvärv.

Marknad och kunder

Coronapandemin går mot sitt slutskede även om nya restriktioner infördes i slutet av året och vi tror att det mesta kommer att återgå till "det nya normala" där de flesta restriktionerna i Sverige är borttagna. Större acceptans för online-möten ger nya möjligheter att effektivisera kundmöten och även ta affärer som inte nödvändigtvis ligger geografiskt nära.

NODEBIS APPLICATION (TIDIGARE EMPIR APPLY)

När vi i våras sålde våra IT- och Telekombolag gav det oss möjlighet att fokusera på nya investeringar och företagsbyggande i tillväxtområden.

Vi ser fortsatt stark tillväxt i marknaden för Portifys och Miljöbilcentralens erbjudande inom Fleet Intelligence, framför allt i offentlig sektor. Kraven på ökad hållbarhet och minskad miljöpåverkan är en långsiktig stark trend. Här finns en stor efterfrågan på tjänster för minskad miljöpåverkan, minskat CO2-avtryck och andra smarta tjänster för fordonsflottan. Vi fortsätter att vidareutveckla vårt starka koncept inom detta område. Framtidens fordonsparker kommer att präglas av delningsekonomi, minimal miljöpåverkan och nya tekniker. Där vill vi vara en betydande spelare.

XAVI SOLUTIONNODE (TIDIGARE XAVITECH)

Xavi Solutionnode har per 2021-08-30 avyttrats som dotterbolag och avyttrades även som intressebolag i slutet av året i Empir koncernen. Empir Group äger vid denna periods slut cirka 6 % i Xavi Solutionnode koncernen.

Väsentliga händelser under rapportperioden

Den 15 december pressmeddelade Empir Group att bolaget kallar till extra bolagsstämma den 7 januari 2022.

Den 15 december pressmeddelade Empir Group att styrelsen förslag utdelning av aktier i Empir Vezzel Applications (publ) till Empirs aktieägare. Idag namnändrat till Nodebis Applicatons. En aktie i Empir Group, oaktat aktieslag, ger rätt till en aktie i Nodebis Applications. Efter utdelningen innehar Empir Group ca 50,14 % av Nodebis Applications.

Den 1 december pressmeddelade Empir Group AB om fastställande av avstämningsdag för utdelning av aktier av serie B i Xavi Solutionnode.

Den 23 november pressmeddelade Empir Group AB kommuniké från extra bolagsstämma.

Den 29 oktober pressmeddelade Empir Group AB att bolaget kallar till extra bolagsstämma den 23 november 2021.

Den 29 oktober pressmeddelade Empir Group AB att bolaget ingått avtal med Empir Vezzel Applications AB (publ) om avyttring av samtliga aktier i Empir Apply AB. Avtalet avsåg överlåtelse av samtliga 1 042 aktier i Empir Apply till Empir Vezzel Applications. 8 000 000 kronor av Köpeskillingen skulle betalas kontant och 13 500 000 kronor av Köpeskillingen skulle betalas genom att Empir Vezzel Applications emitterade 450 000 nya aktier i Empir Vezzel Applications till Empir Group. Aktieöverlåtelseavtalet var villkorat av godkännande av aktieägarna i Empir Group. Efter transaktionen innehade Empir Vezzel Applications samtliga aktier och röster i Empir Apply och Empir Group innehade cirka 69,9 procent av aktierna och rösterna i Empir Vezzel Applications. Avsikten är att under första halvan av 2022 genomföra en ägarspridning genom att dela ut hela eller delar av innehavet i Empir Vezzel Applications till Empir Groups aktieägare.

Den 29 oktober pressmeddelade Empir Group AB att Empirs styrelse beslutat att förslå extra bolagsstämma att dela ut 5 536 085 B-aktier i Xavi Solutionnode. Utdelningen innebar att Empir Groups aktieägare kommer att erhålla aktier av serie B i Xavi Solutionnode i förhållande till deras nuvarande aktieinnehav i Empir Group. En aktie i Empir Group, oaktat aktieslag, ger rätt till en aktie av serie B i Xavi Solutionnode. Efter utdelningen beräknades Empir Group inneha cirka 7,4 procent av aktierna och cirka 7,3 procent av rösterna i Xavi Solutionnode. Därmed kommer Xavi Solutionnode inte längre vara ett intressebolag till Empir Group.

Den 26 oktober pressmeddelade Empir Group AB att bolaget ingått avtal med Xavi Solutionnode AB om avyttring av samtliga aktier i Designnode AB. Bolaget som avyttrades innehar en minoritetspost om ca 35 % i bolaget Designtech Solutions AB. Avtalet var villkorat av godkännande av båda bolagen på en extra bolagsstämma då ingåendet av avtalet var att betrakta som en närstående transaktion.

Den 26 oktober pressmeddelade Empir Group AB att bolaget har ingått ett nytt låneavtal om 37 000 tkr med Xavi Solutionnode AB. Tidigare var skulden 34 600 tkr. Låneavtalet var villkorat av godkännande av båda bolagen på en extra bolagsstämma då ingåendet av låneavtalet var att betrakta som en närstående transaktion.

Den 21 september pressmeddelade Empir Group att bolaget förlängt VD-avtal med Lars Save. Avtalet förlängdes med 12 månader, d.v.s. t.o.m. den 30 september 2022 med 6 månaders ömsesidig uppsägningstid.

Den 30 augusti pressmeddelade Empir Group att bolaget avyttrat 335 000 A-aktier och 5 750 000 B-aktier i dotterbolaget Xavi Solutionnode AB. Priset per aktie uppgick till 1,46 kr oavsett aktieslag vilket innebär att Empir Group erhöll ca 8 884 tkr. Efter denna transaktion ingår Xavi Solutionnode som intressebolag med ca 30 % ägande.

Den 15 juni pressmeddelade Empir Group kommuniké från extra bolagsstämma. Stämman beslutade att godkänna avyttringen avseende bolaget Racasse AB. Stämman beslutade vidare om att godkänna efterutdelning om 0,20 kr per aktie samt att Empirs styrelse ska bestå av Lena Sundsvik (ordförande), Bengt Lindström, Axel Save, Peter Ågren och Tommy Bergqvist.

Den 21 maj kallade Empir Group till en extra bolagsstämma som skulle hållas den 15 juni 2021.

Den 20 maj pressmeddelade Empir Group att Empirs helägda dotterbolag Empir Apply ingått avtal med Xavitech ABs helägda dotterbolag Frontwalker Group om avyttring av samtliga aktier i Racasse AB. Köpeskillingen uppgick till 3 mkr som ska erläggas med säljrevers. Avtalet var villkorat av godkännande av såväl Empir Groups som Xavitechs aktieägare eftersom avyttringen var att betrakta som en närstående transaktion.

Den 20 maj pressmeddelade Empir Group att bolaget fastställer nya finansiella mål, antar ny utdelningspolicy och föreslog efterutdelning om 0,20 kr per aktie. Nya finansiella mål är att Empir Group ska vara utdelnings- och avkastningsstyrta för att ge aktieägarna en långsiktig förräntning på investerat kapital minst i nivå med jämförbara noterade bolag. Ny utdelningspolicy är att Empir Group ska ha en årlig utdelning om lägst 1,50 kr per aktie, förutsatt oförändrat antal aktier och att Empir Groups soliditet så tillåter.

Den 20 maj pressmeddelade Empir Group att aktieägare som representerade cirka 15,3 procent av aktierna och cirka 13,5 procent av rösterna i Empir Group hade inkommit med förslag på ny styrelse i bolaget. Styrelsen meddelade att de, i enlighet med aktiebolagslagen, skulle kalla till extra bolagsstämma för att behandla aktieägarnas förslag till ny styrelse.

Den 8 april pressmeddelade Empir Group att styrelse för Empir Group beslutat att höja utdelningen för 2020. Styrelsen höjde sitt utdelningsförslag till 1,30 kr per aktie från den tidigare aviserade utdelningen om 0,65 kr per aktie.

Den 31 mars pressmeddelade Empir Group att den försäljning som Empirs helägda dotterbolag Empir Apply gjort avseende Advoco Communication AB och Frontnode AB har slutförts enligt plan.

Den 23 mars pressmeddelade Empir Group, genom sitt helägda dotterbolag Empir Apply, att bindande avtal ingåtts mellan Empir Apply AB och Infracom avseende försäljning av samtliga aktier i Advoco och Frontnode. Köpeskillingen har fastställts till 45,5 MSEK plus en möjlig tilläggsköpeskillning om högst 9,5 MSEK. Försäljningarna beräknas genomföras

den 31 mars 2021. Tilläggsköpeskillning utgår för det fallom-sättningen hänförlig till försäljning av produkter och tjänster för bolag inom Infracoms koncern (inklusive Advoco och Frontnode) uppgår till vissa nivåer under perioden från 1 april 2021 till den 31 mars 2024.

Den 29 januari pressmeddelade Empir Group, genom sitt helägda dotterbolag Empir Apply AB, att bolaget har ingått en icke-bindande överenskommelse avseende avyttring av sina samtliga aktier i Advoco Communication AB, Frontnode AB och Tell it to Mi AB. Den sammanlagda köpeskillningen skulle uppgå till 54 Mkr på kassa – och skuldfri basis.

CORONAVIRUSET /COVID 19

Coronaviruset /Covid 19 Under februari/mars 2020 slog Coronaviruset till mot både Sverige som mot resten av världen. Coronaviruset har påverkat vår verksamhet en hel del under 1,5 år och trots av vi erhållit en del stöd av staten så har vi haft ett större tapp än stöden har kunnat täcka. Efter att restriktionerna i princip togs bort under hösten ökade aktiviteten markant hos våra kunder vilket naturligtvis var glädjande och gör att vi ser framåt med tillförsikt. I slutet av 2021 infördes nya restriktioner p g a ökande smittspridning. Vi tror dock att dessa restriktioner inte kommer att finnas över en längre tidsperiod och därmed endast påverka vår verksamhet marginellt.

För mer information om händelserna se: www.empirgroup.se

Finansiell information

JANUARI – DECEMBER 2021

Avyttrad verksamhet

Den 23 mars 2021 tecknade Empir Groups dotterbolag Empir Apply avtal om att sälja Advoco Communication AB och Frontnode AB och den 31 mars 2021 genomfördes försäljningen. Köpeskillingen uppgick till 55 mkr där 45,5 mkr erlades kontant och 9,5 mkr som tilläggsköpeskilling. Tilläggsköpeskilling utgår om omsättningen hänförlig till försäljning av produkter och tjänster för bolag inom Infracom koncern (inklusive Advoco och Frontnode) uppgår till vissa nivåer under perioden från 1 april 2021 till den 31 mars 2024. Advoco Communication AB och Frontnode redovisas som avyttrad verksamhet och redovisas separat från resultaträkningen. Den 30 augusti avyttrade Empir Group 335 000 A-aktier och 5 750 000 B-aktier i Xavi Solutionnode till ett värde om 8,8 mkr. Transaktionen medför att Xavi Solutionnode inte längre är ett dotterbolag utan ett intressebolag. I december upphörde Xavi Solutionnode att vara ett intressebolag. Jämförelsetalen i koncernens resultaträkning har räknats om för att de avyttrade verksamheterna ska kunna presenteras separat från kvarvarande verksamhet. Jämförelsetal för balansräkning och kassaflödet har inte räknats om för avyttrad verksamhet. Verksamheten och utvecklingen som beskrivs är den kvarvarande verksamheten under 2021.

Omsättning och resultat

Nettoomsättningen från kvarvarande verksamhet under perioden minskade marginellt jämfört med motsvarande period föregående år och uppgick till 16 398 (16 496) tkr, varav 4 613 (3 732) tkr under det fjärde kvartalet. Periodens rörelseresultat från kvarvarande verksamhet uppgick till -32 846 (-41 257) tkr, varav -9 527 (-26 512) under det fjärde kvartalet. I periodens rörelseresultat från kvarvarande verksamhet ingår det ca 900 tkr i advokatkostnader kopplad till avyttringen av Advoco Communication och Frontnode. Utöver det ingår det nedskrivningar av immateriella och finansiella anläggningstillgångar uppgående till ca 13 600 tkr under perioden, varav 5 100 tkr för det fjärde kvartalet. Finansnettot från kvarvarande verksamhet uppgick under perioden till -5 664 (1 165) tkr, varav -1 156 (-83) tkr under det fjärde kvartalet. I periodens finansnetto ingår det nedskrivningar av tilläggsköpeskillingar till ca 7,3 mkr varav 1,0 mkr i det fjärde kvartalet. Periodens resultat från kvarvarande verksamheter uppgick till -39 372 (-39 602) tkr, varav -11 540 (-25 888) för det fjärde kvartalet. Av periodens resultat från kvarvarande verksamhet är -36 794 (-41 602) tkr hänförligt till moderbolagets aktieägare, varav -9 646 (-25 213) för det fjärde kvartalet. Periodens resultat från avyttrad verksamhet uppgick till 46 233 (17 666) tkr, varav 0 (1 294) tkr för det fjärde kvartalet. Periodens resultat uppgick till 6 861 (-21 936) tkr, varav -11 540 (-24 594) tkr för det fjärde kvartalet. Av periodens resultat är 9 439 (-23 936) tkr hänförligt till moderbolagets aktieägare, varav -9 646 (-23 919) tkr för det fjärde kvartalet.

Kassaflöde och likvida medel

Kassaflödet från den löpande verksamheten uppgick under perioden till -5 276 (15 502) tkr, varav 9 185 (5 396) tkr i det fjärde kvartalet.

Kassaflödet från investeringsverksamheten uppgick under perioden till 55 993 (-7 252) tkr, varav 9 516 (-770) tkr i det fjärde kvartalet. Dessa poster består till största delen av avyttringen av Advoco Communication/Frontnode och Xavi Solutionnode samt mindre investeringar av immateriella och materiella anläggningstillgångar som genomförts under perioden.

Kassaflödet från finansieringsverksamheten uppgick under perioden till -28 339 (-12 525) tkr, varav -872 (-2 862) tkr i det fjärde kvartalet. Posterna för perioden består av amortering av koncernens samtliga lån, amortering av leasingsskuld samt utdelning till aktieägare.

Det totala kassaflödet uppgick under perioden till 22 378 (-4 275) tkr, varav -17 829 (1 764) tkr i det fjärde kvartalet. För mer information om koncernens kassaflöde, se sid 15 i denna rapport.

Den 31 december 2021 uppgick nettokassan till 56 206 (21 988) tkr. Vid periodens utgång uppgick likvida medel till 56 206 (33 828) tkr. Därutöver fanns kreditlimiter uppgående till 0 (14 300) tkr. Totalt uppgick därmed koncernens disponibla likvida medel till 56 206 (48 128) tkr.

Medarbetare

Empir har sysselsatt 115 (192) personer i medeltal under perioden varav 107 (174) personer varit anställda. I det fjärde kvartalet har Empir sysselsatt 18 (178) personer varav 18 (164) personer varit anställda. Utöver de anställda anlitate koncernen 8 (18) underkonsulter i genomsnitt under perioden och 0 (14) personer i det fjärde kvartalet. Vid periodens slut uppgick antalet sysselsatta till 18 (175).

Eget kapital

Det totala antalet aktier uppgår till 81 480 aktier av serie A och 5 454 605 aktier av serie B, totalt 5 536 085 aktier. Eget kapital uppgår totalt till 96 094 (113 385) tkr, varav 88 661 (95 554) är hänförligt moderbolagets aktieägare. Empir Group har tidigare haft ett teckningsoptionsprogram 2019/2022 där det utgavs 209 500 teckningsoptioner, för mer information se Empirs Årsredovisning Not 5 på sid 54–55. I det fjärde kvartalet har detta teckningsoptionsprogram återköpts av Empir Group och teckningsoptionerna har makulerats hos Bolagsverket.

Investeringar

Empir Groups investeringar utgörs nästan uteslutande av förvärv samt aktiverade utvecklingskostnader i underkoncernen Nodebis Applications (tidigare Empir Apply). Investeringar i immateriella anläggningstillgångar under perioden uppgår till 2 111 (3 275) tkr som består av aktiverade utvecklingskostnader. Investeringar i materiella anläggnings-tillgångar under perioden uppgår till 807 (935) tkr. Investeringarna avser i huvudsak inventarier och datautrustning.

Moderbolaget

Verksamheten i moderbolaget omfattar koncernledning och IR/PR. Riskerna för moderbolaget utgörs i allt väsentligt av den operativa verksamhet som bedrivs i dotterbolagen. Moderbolagets nettoomsättning uppgick under perioden till 3 796 (2 374) tkr. Resultat efter finansiella poster uppgick till -10 172 (-13 445) tkr. Likvida medel uppgick vid periodens slut till 22 614 (13 214) tkr. Antalet anställda i moderbolaget uppgick vid periodens utgång till 1 person.

Närstående transaktioner

Empir Group AB har under perioden utbetalat 3 000 tkr i konsultarvode till bolag som ägs av Empir Group AB:s VD och Koncernchef. Empir Group AB har under perioden sålt VD och CFO tjänster till Xavi Solutionnode AB för 1 272 tkr samt försäkringstjänster för 243 tkr till Xavi Solutionnode koncernen. Empirs styrelseordförande har, under tiden som styrelseordförande, sålt management tjänster under perioden för 136 tkr. Empir Group AB har under perioden sålt 335 000 A-aktier och 335 000 B-aktier i Xavi Solutionnode AB till bolag, där dess företrädare är närstående enligt ÅRL till Empir Groups VD och koncernchef. Under perioden har Empir Group avyttrat bolaget Designnode till Xavi Solutionnode för 1 600 tkr kontant som godkändes på extra bolagsstämma den 23 november 2021. Empir Group har även ingått nytt låneavtal med Xavi Solutionnode där lånet har utökats från 34 600 tkr till 37 000 tkr som godkändes på extra bolagsstämma den 23 november 2021. Empir Group har också avyttrat sitt helägda dotterbolag Empir Apply till sitt dotterbolag Nodebis Applications (ca 53,5 %) för 21 500 tkr där 8 000 tkr erlades kontant och 13 500 tkr erlades med nya aktier i Nodebis Applications. Denna transaktion godkändes på extra bolagsstämma den 23 november 2021.

Risker och osäkerheter i verksamheten

Koncernen är genom sin verksamhet exponerad för olika slag av finansiella risker såsom marknadsrisk, kreditrisk, likviditetsrisk och affärsrisk. Empirs affärsrisk omfattar bland annat prisnivå och åtaganden gentemot kund, förändrade kundkrav, minskad efterfrågan, kundkoncentration, samt förändrat beteende från konkurrenter. För att fortsätta växa är Empir beroende av att kunna utveckla, behålla samt rekrytera kvalificerade medarbetare och samtidigt upprätthålla en kostnadsnivå som är rimlig med hänsyn till priset mot kund. Det har tidigare, och fortsatt, varit stor konkurrens om kvalificerade medarbetare. För information om vår syn på

Coronapandemin, se sid 20 not 2. I Empirs årsredovisning för år 2020, sidan 50–51 under stycket 4 Finansiell riskhantering, beskrivs koncernens och moderbolagets risker och riskhantering utförligare. Det bedöms inte ha tillkommit några väsentliga risker utöver de som beskrivs i årsredovisningen.

Utsikter

Under 2021 har koncernens struktur förändrats radikalt och inför 2022 består koncernen endast av ett mindre dotterbolag som i slutet av januari/början av februari 2022 ägs till 50,14% av Empir Group. Genom den kommunicerade ingångna avsiktsförklaring att förvärva VivaBem kommer koncernen byta inriktning till digital hälsa för konsumenter i Brasilien. En digital svensk systemlösning för en konsumentinriktad hälso- och sjukvårdsmarknad i Brasilien har rimligen alla förutsättningar att skapa lönsam tillväxt till våra aktieägare.

Bolaget ser att efterfrågan på IT-tjänster i ett längre perspektiv kan komma att gynnas av den pandemikris vi har haft. Vi ser inga tecken på att behovet av IT-tjänster skulle minska, utan snarare öka när samhället nu på allvar har börjat svänga runt. Den nya satsningen inom digital hälsa har alla förutsättningar att visa att digitalisering är "det nya normala".

Finansiell kalender

Bokslutskommuniké 2021	2022-02-10
Delårsrapport Januari-Mars 2022	2022-05-12
Årsstämma 2022	2022-05-12
Delårsrapport Januari-Juni 2022	2022-08-18
Delårsrapport Januari-September 2022	2022-11-10
Bokslutskommuniké 2022	2023-02-09

Årsstämma

Årsstämman kommer att hållas torsdagen den 12 maj 2022. Årsredovisningen för 2021 blir offentlig v. 16 och finns då tillgänglig på hemsidan Empir.se.

Utdelning

Styrelsen återkommer i god tid innan årsstämman med förslag till utdelning.

För ytterligare information kontakta:

Lars Save, VD & Koncernchef

tel: 070-590 18 22, e-post: lars.save@empirgroup.se

Torbjörn Nilsson, CFO & vVD

tel: 070-497 57 41, e-post: torbjorn.nilsson@empirgroup.se

Granskning

Denna rapport har inte varit föremål för revisorernas granskning.

Denna information är sådan information som Empir Group AB är skyldigt att offentliggöra enligt EU:s marknadsmissbruksförordning och lagen om värdepappersmarknaden. Informationen lämnades, genom ovanstående kontaktpersoners försorg, för offentliggörande den 10 februari 2022 kl. 08.30 CET.

Styrelsen och verkställande direktören försäkrar att delårsrapporten ger en rättvisande översikt av moderbolagets och koncernens verksamhet, ställning och resultat samt beskriver väsentliga risker och osäkerhetsfaktorer som moderbolaget och de företag som ingår i koncernen står inför.

Stockholm den 10 februari 2022

Margareta Strandbacke
Ordförande

Bengt Lindström
Ledamot

Fredrik Crafoord
Ledamot

Lars Save
VD

Resultaträkningar

KONCERNEN

Tkr	Okt-Dec 2021	Okt-Dec 2020*	Jan-Dec 2021	Jan-Dec 2020*
Nettoomsättning	4 613	3 732	16 398	16 496
Övriga rörelseintäkter	343	40	2	3 707
Summa rörelsens intäkter	4 956	3 772	16 400	20 203
Köpta varor och tjänster	-975	-781	-3 209	-3 939
Externa kostnader	-3 853	-2 962	-11 772	-9 242
Personalkostnader	-4 690	-4 708	-18 440	-24 053
Aktivering utvecklingsutgifter	504	810	2 111	3 195
Av- och nedskrivningar	-5 461	-21 960	-17 838	-26 806
Övriga rörelsekostnader	-2	-617	-5	-637
Andel i intresseföretags resultat	-6	-66	-93	22
Summa	-14 483	-30 284	-49 246	-61 460
Rörelseresultat	-9 527	-26 512	-32 846	-41 257
Resultat från finansiella poster				
Ränteintäkter och liknande resultatposter	2 041	44	3 967	1 823
Räntekostnader och liknande resultatposter	-3 197	-127	-9 631	-658
Summa resultat från finansiella resultatposter	-1 156	-83	-5 664	1 165
Resultat före skatt	-10 683	-26 595	-38 510	-40 092
Skatt	-857	707	-862	490
Periodens resultat från kvarvarande verksamhet	-11 540	-25 888	-39 372	-39 602
Periodens resultat från avyttrad verksamhet**	-	1 294	46 233	17 666
Periodens resultat	-11 540	-24 594	6 861	-21 936

forts ►

* Jämförelsetalen har räknats om för avyttrad verksamhet

** För uppdelning av resultatet från avyttrad verksamhet se not 7, sid 24

Resultaträkningar

KONCERNEN

► forts

Tkr	Okt-Dec 2021	Okt-Dec 2020*	Jan-Dec 2021*	Jan-Dec 2020*
Periodens resultat hänförligt till moderbolagets aktieägare				
Kvarvarande verksamhet	-9 646	-25 213	-36 794	-41 602
Avyttrad verksamhet	-	1 294	46 233	17 666
Totalt	-9 646	-23 919	9 439	-23 936
Innehav utan bestämmande inflytande				
Kvarvarande verksamhet	-1 894	11	-1 894	320
Avyttrad verksamhet	-	-686	-684	1 680
Totalt	-1 894	-675	-2 578	2 000
Resultat per aktie kvarvarande verksamhet till moderbolagets aktieägare före och efter utspädning, kr	-1,74	-4,55	-6,65	-7,51
Resultat per aktie avyttrad verksamhet till moderbolagets aktieägare före och efter utspädning, kr	-	0,23	8,35	3,19
Resultat per aktie, räknat på periodens resultat hänförligt till moderbolagets aktieägare före och efterutspädning, kr	-1,74	-4,32	1,71	-4,32
Genomsnittligt antal aktier före och efter utspädning	5 536	5 536	5 536	5 536
Antal aktier vid periodens slut, tusental	5 536	5 536	5 536	5 536

* Jämförelsetalen har räknats om för avyttrad verksamhet

** För uppdelning av resultatet från avyttrad verksamhet se not 7, sid 24

Koncernens rapport över totalresultatet

Tkr	Okt-Dec 2021	Okt-Dec 2020	Jan-Dec 2021	Jan-Dec 2020
Periodens resultat	-11 540	-24 594	6 861	-21 936
Övrigt totalresultat	-	-	-	-
Summa totalresultat för året	-11 540	-24 594	6 861	-21 936
Årets totalresultat hänförligt till:				
Moderbolagets ägare	-9 646	-23 919	9 439	-23 936
Innehav utan bestämmande inflytande	-1 894	-675	-2 578	2 000

Koncernens rapport över finansiell ställning

TILLGÅNGAR

Tkr	31 dec 2021	31 dec 2020
Anläggningstillgångar		
Goodwill	624	83 352
Övriga immateriella anläggningstillgångar	495	10 119
Nyttjanderättstillgångar	634	12 227
Materiella anläggningstillgångar	916	1 488
Finansiella anläggningstillgångar	40 962	6 591
Uppskjuten skattefordran	2 071	3 113
Summa anläggningstillgångar	45 702	116 890
Omsättningstillgångar		
Kundfordringar	3 644	30 732
Klientmedel	29 897	20 083
Övriga fordringar	3 925	3 684
Förutbetalda kostnader och upplupna intäkter	782	7 297
Summa kortfristiga fordringar	38 248	61 796
Likvida medel	56 206	33 828
Summa omsättningstillgångar	94 454	95 624
SUMMA TILLGÅNGAR	140 156	212 514

Koncernens rapport över finansiell ställning

EGET KAPITAL OCH SKULDER

Tkr	31 dec 2021	31 dec 2020
Eget kapital		
Aktiekapital (Kvotvärde 1,0 (1,0) kr)	5 536	5 536
(Antal aktier 5 536 085 (5 536 085)) varav (81 480 (81 480)) A-aktier (5 454 605 (5 454 605)) B-aktier		
Övrigt tillskjutet kapital	163 361	163 361
Balanserat resultat	-89 675	-49 407
Periodens resultat	9 439	-23 936
Eget kapital hänförligt till moderbolagets ägare	88 661	95 554
Innehav utan bestämmande inflytande	7 433	17 831
Summa eget kapital	96 094	113 385
Skulder		
Långfristiga leasingkulder	2 388	4 379
Övriga långfristiga skulder	–	8 373
Summa långfristiga skulder	2 388	12 752
Uppskjuten skatteskuld	35	941
Räntebärande kortfristiga skulder	–	4 625
Klientmedelsskuld	29 897	20 083
Leverantörsskulder	3 469	15 121
Kortfristiga leasingkulder	2 445	6 554
Övriga kortfristiga skulder	937	15 394
Upplupna kostnader och förutbetalda intäkter	4 891	23 659
Summa kortfristiga skulder	41 674	86 377
Summa skulder	44 062	99 129
SUMMA SKULDER OCH EGET KAPITAL	140 156	212 514

Förändring av eget kapital i sammandrag

Tkr	Eget kapital hänförligt till moder- bolagets aktieägare	Innehav utan bestämmande inflytande	Totalt eget kapital
Ingående eget kapital, 1 januari 2020	139 045	31 145	170 190
Utdelning innehav utan bestämmande inflytande	–	-3 729	-3 729
Transaktioner mellan ägare	-17 825	-3 091	-20 916
Förvärv av innehav utan bestämmande inflytande	-1 730	-8 494	-10 224
Periodens totalresultat	-23 936	2 000	-21 936
Utgående eget kapital, 31 december 2020	95 554	17 831	113 385
Ingående eget kapital, 1 januari 2021	95 554	17 831	113 385
Utdelning	-15 422	–	-15 422
Utdelning innehav utan bestämmande inflytande	–	-1 569	-1 569
Transaktioner mellan ägare	-238	405	167
Avyttring av delägda dotterbolag, bestämmande inflytande upphör	–	-15 983	-15 983
Förvärv av dotterbolag	–	9 576	9 576
Förvärv av innehav utan bestämmande inflytande	-672	-249	-921
Periodens totalresultat	9 439	-2 578	6 861
Utgående eget kapital, 31 december 2021	88 661	7 433	96 094

Rapport över kassaflöden

KONCERNEN

Tkr	Okt-Dec 2021	Okt-Dec 2020	Jan-Dec 2021	Jan-Dec 2020
Den löpande verksamheten				
Resultat efter finansiella poster	-10 683	-22 452	7 723	-19 577
Avskrivningar/Nedskrivningar på materiella/immateriella tillgångar	6 461	23 652	28 694	33 410
Övriga ej likviditetspåverkande poster	3 848	-	-43 418	-
Betald inkomstskatt	453	1 670	-1 246	-445
Kassaflöde från den löpande verksamheten före förändringar av rörelsekapital	79	2 870	-8 247	13 388
Förändring av rörelsekapitalet				
Förändring av kortfristiga fordringar	8 229	851	12 130	9 059
Förändring av kortfristiga skulder	877	1 675	-9 159	-6 945
Summa förändring av rörelsekapitalet	9 106	2 526	2 971	2 114
Kassaflöde från den löpande verksamheten	9 185	5 396	-5 276	15 502
Investeringsverksamheten				
Förvärv av dotterföretag	8 931	799	8 931	-6 425
Sålda dotterföretag	1 128	-	48 280	3 436
Sålda intressebolag	-	-	-	177
Förvärv intressebolag	-	-	-	-230
Sålda övriga innehav	-	-	1 700	-
Investeringar i immateriella anläggningstillgångar	-504	-890	-2 111	-3 275
Investeringar i materiella anläggningstillgångar	-39	-679	-807	-935
Kassaflöde från investeringsverksamheten	9 516	-770	55 993	-7 252
Finansieringsverksamheten				
Utdelning	-	-	-9 873	-3 729
Upptagna lån	-	-	-	3 500
Amortering av leasingsskuld	-872	-2 091	-6 626	-8 640
Amortering av lån	-	-771	-11 840	-3 656
Kassaflöde från finansieringsverksamheten	-872	-2 862	-28 339	-12 525
Periodens kassaflöde	17 829	1 764	22 378	-4 275
Likvida medel vid periodens början	38 377	32 064	33 828	38 103
Likvida medel vid periodens slut	56 206	33 828	56 206	33 828
Checkkrediter	-	14 300	-	14 300
Summa disponibla likvida medel	56 206	48 128	56 206	48 128

Nyckeltal

KONCERNEN

Tkr	Okt-Dec 2021	Okt-Dec 2020	Jan-Dec 2021	Jan-Dec 2020
Per aktie				
Resultat per aktie	-2,08	-4,44	1,24	-3,96
Eget kapital per aktie	-	-	17,36	20,48
Anställda				
Anställda, medelantal (st)	18	164	107	174
Underkonsulter, medelantal (st)	-	14	8	18
Sysselsatta (inklusive underkonsulter), medeltal (st)	18	178	115	192
Anställda, periodens slut	-	-	18	164
Sysselsatta (inklusive underkonsulter), periodens slut (st)	-	-	18	175
Alternativa nyckeltal som inte är definierade enligt IFRS*				
Tillväxt (%)	23,6	-45,4	-0,6	-58,5
Rörelsemarginal (%)	-192,2	-702,9	-200,3	-204,2
EBITDA marginal (%)	-82,0	-120,7	-91,5	-71,5
Soliditet (%)	-	-	68,7	53,4
Nettokassa (tkr)	-	-	56 206	21 988
Disponibla likvida medel (tkr)	-	-	56 206	48 128

* Empir använder sig av det alternativa nyckeltalet Tillväxt. Tillväxt är ett nyckeltal som Empir betraktar som relevant för investerare som vill bedöma om koncernens tillväxtstrategi uppfylls.

Nettoomsättningen för respektive period genom nettoomsättningen för respektive period föregående år i %.

Empir använder sig av det alternativa nyckeltalet Rörelsemarginal. Rörelsemarginal är ett nyckeltal som Empir betraktar som relevant för investerare som vill bedöma koncernens möjligheter att nå upp till en branschmässig lönsamhetsnivå. Rörelseresultatet i förhållande till rörelsens totala intäkter.

Empir använder sig av det alternativa nyckeltalet EBITDA marginal. EBITDA marginal är ett nyckeltal som Empir betraktar som relevant för investerare som vill bedöma koncernens möjligheter att nå upp till en branschmässig lönsamhetsnivå. Rörelseresultatet plus avskrivningar och nedskrivningar i förhållande till rörelsens totala intäkter.

Empir använder sig av det alternativa nyckeltalet Soliditet. Soliditet är ett nyckeltal som Empir betraktar som relevant för investerare som vill bedöma koncernens finansiella stabilitet och uthållighet. Eget kapital i förhållande till summa tillgångar.

Empir använder sig av det alternativa nyckeltalet Nettokassa. Nettokassa är ett nyckeltal som Empir betraktar som relevant för investerare som vill bedöma koncernens finansiella stabilitet och uthållighet. Koncernens likvida medel med avdrag för koncernens räntebärande skulder. Koncernens leasingsskuld ingår inte i underlaget.

Empir använder sig av det alternativa nyckeltalet Disponibla likvida medel. Disponibla likvida medel är ett nyckeltal som Empir betraktar som relevant för investerare som vill bedöma koncernens finansiella stabilitet och uthållighet. Koncernens likvida medel inklusive koncernens kreditlimiter.

Moderbolagets resultaträkningar i sammandrag

Tkr	Okt-Dec 2021	Okt-Dec 2020	Jan-Dec 2021	Jan-Dec 2020
Nettoomsättning	706	268	3 796	2 374
Omsättning	706	268	3 796	2 374
Rörelsens kostnader	-3 930	-3 777	-13 219	-13 862
Avskrivningar och nedskrivningar	-	-23	-277	-92
Rörelseresultat (EBIT)	-3 224	-3 532	-9 700	-11 580
Resultat från finansiella poster	-5 453	-9 735	-472	-1 865
Resultat efter finansiella poster (EBT)	-8 677	-13 267	-10 172	-13 445
Skatt	-	-	-	-
Periodens resultat	-8 677	-13 267	-10 172	-13 445
Moderbolagets rapport över totalresultatet				
Periodens resultat	-8 677	-13 267	-10 172	-13 445
Övrigt totalresultat	-	-	-	-
Summa totalresultat för året	-8 677	-13 267	-10 172	-13 445

Balansräkningar moderbolaget

TILLGÅNGAR

Tkr	31 dec 2021	31 dec 2020
Anläggningstillgångar		
Imateriella anläggningstillgångar	–	277
Andelar i dotterföretag	30 317	43 879
Andelar i intresseföretag	2 128	–
Räntebärande långfristig fordran	37 000	27 200
Räntebärande långfristig fordran hos koncernföretag	15 000	–
Övriga långfristig fordran	–	2 770
Summa anläggningstillgångar	84 445	74 126
Omsättningstillgångar		
Fordringar hos koncernföretag	46	41 213
Skattefordringar	145	29
Övriga fordringar	640	743
Förutbetalda kostnader och upplupna intäkter	142	334
Summa kortfristiga fordringar	973	42 319
Kassa och bank	22 614	13 214
Summa omsättningstillgångar	23 587	55 533
SUMMA TILLGÅNGAR	108 032	129 659

Balansräkningar moderbolaget

EGET KAPITAL OCH SKULDER

Tkr	31 dec 2021	31 dec 2020
Eget kapital		
Aktiekapital (Kvotvärde 1,0 (1,0) kr)	5 536	5 536
(Antal aktier 5 536 085 (5 536 085)) varav (81 480 (81 480)) A-aktier (5 454 605 (5 454 605)) B-aktier		
Reservfond	9 831	9 831
Bundet eget kapital	15 367	15 367
Överkursfond	119 043	119 043
Balanserat resultat	-28 240	627
Periodens resultat	-10 172	-13 445
Fritt eget kapital	80 631	106 225
Summa eget kapital	95 998	121 592
Skulder		
Leverantörsskulder	681	1 420
Skulder till koncernföretag	9 721	4 621
Övriga kortfristiga skulder	285	185
Upplupna kostnader och förutbetalda intäkter	1 347	1 841
Summa kortfristiga skulder	12 034	8 067
Summa skulder	12 034	8 067
SUMMA SKULDER OCH EGET KAPITAL	108 032	129 659

Noter

Not 1 Redovisningsprinciper

Delårsrapporten har, för koncernen, upprättats enligt IAS 34, Delårsrapportering och för moderbolaget i enlighet med årsredovisningslagen och Rådet för finansiell rapportering rekommendation RFR 2, Redovisning för juridisk person. Samma redovisningsprinciper har tillämpats som i den senaste årsredovisningen.

Goodwill

Goodwill redovisas i balansräkningen som en immateriell anläggningstillgång till anskaffningsvärde med avdrag för eventuella nedskrivningar. Goodwill har allokaterats till kassagenererande enheter och prövas årligen för eventuella nedskrivningsbehov. Prövning av nedskrivningsbehov sker dock oftare om det finns indikationer på att en värdeminskning kan ha inträffat under året. Prövningen av nedskrivningsbehovet per 2021-12-31 visade att det förelåg ett nedskrivningsbehov i ett av Empirs dotterbolag. Denna nedskrivning uppgick till 5 674 tkr. I Empirs årsredovisning för år 2020, sidan 47 - 48 under stycket 2.11.2.1 Goodwill och under stycket 2.11.3 Återföring av nedskrivning samt sidan 49 under stycket 3.2 Prövning av nedskrivningsbehov av goodwill samt not 7 sidan 56 - 57, beskrivs processen av detta utförligare.

Uppskjuten skattefordran

Uppskjuten skattefordran hänförlig till underskottsavdrag redovisas som tillgång i den utsträckning det är sannolikt att underskottsavdragen kan avräknas mot överskott vid framtida beskattning. Den 31 december 2021 uppgick koncernens ansamlade underskottsavdrag till cirka 93,9 mkr. I balansräkningen per 2021-12-31 är uppskjuten skattefordran redovisad till 2 071 (3 113) tkr.

Not 2 Väsentliga händelser efter rapportperiodens slut

Den 28 januari pressmeddelade Empir Group att bolaget fastställt avstämningsdag för utdelning av aktier i Nodebis Applicatons AB (publ). Avstämningsdagen har fastställts till den 4 februari 2022.

Den 27 januari kallade Empir Group till extra bolagsstämma som ska hållas den 21 februari.

Den 21 januari pressmeddelade Empir Group att bolaget ingått en avsiktsförklaring om ett potentiellt omvänt förvärv av VivaBem Brasil AB ("Vibe"). Avsiktsförklaringen ingicks med

VivaBem Brasil ABs majoritetsägare representerande ca 70 % av det totala antalet aktier i bolaget. Den indikativa köpeskillingen för samtliga aktier i Vibe uppskattades preliminärt till ca 2 250 mkr, vilket är föremål för slutliga förhandlingar. Transaktionen förutsätter ingående av bindande avtal och kommer att vara föremål för ett antal villkor, inklusive godkännande av bolagsstämma i Empir samt godkännande från Nasdaq Stockholm. I den nya koncernen avses Empirs aktieägare att äga ca 6,5 % och Vibes aktieägare initialt att äga ca 93,5 % av aktierna, förutsatt att samtliga aktier i Vibe förvärvas. Förutsatt att bindande aktieöverlåtelseavtal ingås är målet att slutföra transaktionen under det första kvartalet 2022.

Den 7 januari pressmeddelade Empir Group kommunicé från extra bolagsstämma där det beslutades om utdelning av 5 536 085 aktier i Empir Vezzel Applications AB (publ) u n ä till Nodebis Applications AB. Efter denna utdelning kommer Empir Group att äga 50,14 % av Nodebis.

Coronaviruset (Covid 19)

Under februari/mars 2020 slog Coronaviruset till mot både Sverige som mot resten av världen. Coronaviruset har påverkat vår verksamhet en hel del under 1,5 år och trots av vi erhållit en del stöd av staten så har vi haft ett större tapp än stöden har kunnat täcka. Efter att restriktionerna i princip togs bort under hösten ökade aktiviteten markant hos våra kunder vilket naturligtvis var glädjande och gör att vi ser framåt med tillförsikt. I slutet av 2021 infördes nya restriktioner p g a ökande smittspridning. Vi tror dock att dessa restriktioner inte kommer att finnas över en längre tidsperiod och därmed endast påverka vår verksamhet marginellt.

För mer information om händelserna se: www.empirgroup.se

Not 3 Aktivering och värdering av produktutvecklingsprojekt

Balansering av utgifter för produktutveckling förutsätter att utgifterna som balanseras bedöms ha ett kommersiellt värde. Värderingen av de balanserade utgifterna för produktutveckling innefattar omfattande bedömningar och överväganden om teknisk utveckling, marknadsbehov, kundnytta och konkurrenssituationen. Balanserade utgifter för produktutveckling aktiveras och blir föremål för avskrivning när de tas i bruk.

Per den 30 september 2021 har de immateriella anläggningstillgångarna nedskrivits till noll. Anledningen till att de immateriella anläggningstillgångarna nedskrivits är att

den aktivering som ligger till grund för tillgångarna har tagit längre tid att kommersialisera till lönsamhet och osäkerheten har ökat när lönsamhet kommer att uppnås. Ny aktivering har påbörjats i samma dotterbolag från den 1 oktober 2021.

Not 4

Finansiella instrument per kategori

Koncern

Redovisade värden av finansiella tillgångar och finansiella skulder anses utgöra rimliga approximationer av posternas verkliga värden. Detta eftersom det enligt företagsledningens bedömning inte har skett någon förändring av marknadsräntor eller kreditmarginaler som skulle ha en väsentlig påverkan på det verkliga värdet av koncernens räntebärande skulder. För kundfordringar samt övriga kortfristiga fordringar och skulder anses vidare verkligt värde överensstämma med redovisat värde på grund av den korta löptiden för dessa poster. Det fanns en tilläggsköpeskillning på totalt 0 (2 000) tkr som var bokad som kortfristig skuld i balansräkningen. Dessutom så finns det en tilläggsköpeskillning på totalt 5 000 (2 770) tkr som är bokad som långfristig fordran till ett värde om 1 834 tkr och som kortfristig fordran till ett värde om 3 166 tkr som redovisas till verkligt värde i nivå 3 enligt verkligt värde hierarkien.

Not 5

Segmentrapportering

Segmenten redovisas nedan:

Empir Group koncernen delas, från och med 1 januari 2021 in i tre segment vilka är:

Empir Solve som består av Empirs konsultverksamhet (Xavitech/Frontwalker Group) avyttrad 30/8-2021

Empir Apply som består av Empirs applikationsverksamhet

Empir Venture som består av utvecklingsbolag

Tkr	Empir Solve	Empir Apply	Empir Venture	Totalt	Koncern-gemensam	Interna mellan-havanden	Totalt
Januari–December 2021							
Nettoomsättning från kvarvarande verksamhet	-	15 676	1 169	16 845	0	-447	16 398
varav intern omsättning	-	164	287	451	0	-	-
Rörelseresultat från kvarvarande verksamhet	-	-14 334	-240	-14 574	-18 272	-	-32 846
Finansiella poster	-	-10 581	-104	-10 685	5 021	-	-5 664
Resultat efter finansiella poster från kvarvarande verksamhet	-	-24 915	-344	-25 259	-13 251	-	-38 510
Januari–December 2020							
Nettoomsättning från kvarvarande verksamhet	-	13 852	-	13 852	3 526	-882	16 496
varav intern omsättning	-	882	-	882	0	-	-
Rörelseresultat från kvarvarande verksamhet	-	-10 009	-	-10 009	-31 248	-	-41 257
Finansiella poster	-	-53	-	-53	1 218	-	1 165
Resultat efter finansiella poster från kvarvarande verksamhet	-	-10 062	-	-10 062	-30 030	-	-40 092
Oktober–December 2021							
Nettoomsättning från kvarvarande verksamhet	-	4 379	231	4 610	3	0	4 613
varav intern omsättning	-	0	0	0	0	-	-
Rörelseresultat från kvarvarande verksamhet	-	68	-224	-156	-9 371	-	-9 527
Finansiella poster	-	-6 797	-29	-6 826	5 670	-	-1 156
Resultat efter finansiella poster från kvarvarande verksamhet	-	-6 729	-253	-6 982	-3 701	-	-10 683
Oktober–December 2020							
Nettoomsättning från kvarvarande verksamhet	-	3 854	-	3 854	-37	-85	3 732
varav intern omsättning	-	85	-	85	0	-	-
Rörelseresultat från kvarvarande verksamhet	-	-2 713	-	-2 713	-23 799	-	-26 512
Finansiella poster	-	-77	-	-77	-6	-	-83
Resultat efter finansiella poster från kvarvarande verksamhet	-	-2 790	-	-2 790	-23 805	-	-26 595

Not 6

Skulder till kreditinstitut

Tkr	Koncernen		Moderbolaget	
	31 dec 2021	31 dec 2020	31 dec 2021	31 dec 2020
Övriga långfristiga räntebärande skulder	–	7 215	–	–
Kortfristiga räntebärande skulder	–	4 625	–	–
Ställda säkerheter för checkkredit 0 tkr (14 300 tkr)	4 992	28 843	3 600	3 600
Varav: Företagsinteckningar	4 992	28 843	3 600	3 600
Övriga ställda säkerheter	430	1 125	–	–
Varav: Hyresinteckningar	430	625	–	–
Övriga inteckningar	–	500	–	–
Eventualförpliktelser	inga	inga	3 000	21 448

Not 7

Resultat från avyttrad verksamhet

Den 31 mars 2021 sålde Empir Group ABs dotterbolag Empir Apply två av sina dotterbolag, Advoco Communication och Frontnode. Dessa två bolag utgör en större del av Empirs segment Empir Apply, se not 5 Segmentrapportering. Kriterierna för presentation som avvecklad verksamhet eller för anläggningstillgångar innehavda för försäljning var inte uppnådda den 31 december 2020. Jämförelsetalen har i koncernens rapport över resultat och övrigt totalresultat omarbetats för att visa den avyttrade verksamheten skild från fortsatta verksamheten.

Den 30 augusti sålde Empir Group AB 335 000 A-aktier och 5 750 000 B-aktier i Xavi Solutionnode AB som är noterat på NGM. I och med den avyttringen så upphörde bolaget att vara ett dotterbolag till Empir Group. Detta bolag utgör hela Empirs segment Empir Solve, se not 5 segmentrapportering. Jämförelsetalen har i koncernens rapport över resultat och övrigt totalresultat omarbetats för att visa den avyttrade verksamheten skild från fortsatta verksamheten.

Koncernen, Tkr	Okt-Dec 2021	Okt-Dec 2020	Jan-Dec 2021	Jan-Dec 2020
Intäkter	-	45 224	93 133	188 589
Kostnader	-	-41 081	-89 416	-168 074
Resultat före skatt	-	4 143	3 717	20 515
Skatt	-	-2 849	-	-2 849
Resultat efter skatt men före realisationsresultat vid avyttring av den avvecklade verksamheten	-	1 294	3 717	17 666
Realisationsresultat vid avyttring av den avvecklade verksamheten	-	-	42 516	-
Resultat från avyttring efter skatt	-	-	42 516	-
Totalt resultat för perioden	-	1 294	46 233	17 666

Netto kassaflöden från avvecklade verksamheter*

Kassaflöden från den löpande verksamheten	-	3 937	2244	8 015
Kassaflöden från investeringsverksamheten	-	-35	-1 936	-35
Kassaflöden från finansieringsverksamheten	-	-1 532	-9 950	-4 521
Netto kassaflöden från avvecklade verksamheter	-	2 370	-9 642	3 459

*Kassaflöden har inte justerats för interna flöden inom koncernen.

Koncernen, Tkr	31 Mars 2021	31 Aug 2021
Avyttrade tillgångar och skulder		
Immateriella anläggningstillgångar	2 188	128
Materiella anläggningstillgångar	677	4 383
Finansiella anläggningstillgångar	-	47
Varulager	197	1 045
Kundfordringar och övriga fordringar	7 320	15 719
Likvida medel	1 897	5 335
Leverantörsskulder och övriga skulder	-9 388	-60 131
Netto tillgångar och skulder	2 891	-33 474
Erhållen köpeskilling i likvida medel	45 500	8 884
Avgår: likvida medel i den avyttrade verksamheten	-1 897	-5 335
Påverkan på likvida medel	43 603	3 549

Not 8

Förvärv

Den 26 oktober har de aktier som Empir Group tecknade i Nodebis Applications AB:s (namnändrat från Vezzel AB) nyemission i september, registrerats hos Bolagsverket. Empir Group tecknade 440 000 B-aktier i en riktad nyemission till Empir Group uppgående till ett värde om 11 000 000 kr motsvarande 25 kr per aktie som erlades kontant. Detta innebär att Empir Group innehar aktier i Nodebis motsvarande 53,46 % av rösterna och av kapitalet vilket innebär att Empir Group har ett bestämmande inflytande över Nodebis och är ett dotterbolag till Empir Group.

Den 29 oktober ingick Empir Group AB avtal med Nodebis om avyttring av samtliga aktier i Empirs dotterbolag Empir Apply AB. Köpeskillingen uppgick till 21 500 000 kr där 8 000 000 kr av köpeskillingen betalades kontant och 13 500 000 kr betalades genom att Nodebis emitterar 450 000 nya aktier i Nodebis till Empir Group. Efter transaktionen innehar Empir Group 69,9 % av rösterna och aktierna i Nodebis. Avtalet var villkorat av godkännande av Empir Group aktieägare vilket skedde den 23 november.

Avsikten av ovan transaktionerna ovan är att under första halvan av 2022 genomföra ägarspridning genom att dela ut delar av innehavet i Nodebis till Empir Groups aktieägare. Samtidigt påbörjas arbetet att särnotera Nodebis på lämplig handelsplattform för mindre bolag så att Empir Groups aktieägare ska kunna tillgodogöra sig värdet av en noterad aktie.

Förvärvsrelaterade utgifter i samband med detta förvärv uppgick till ca 0 tkr.

Detta förvärv har bidragit till koncernens omsättning med 0 tkr och resultat på -307 tkr. Nodebis konsoliderades per 2020-10-31.

Om detta förvärv hade blivit förvärvat vid årets början hade Empir koncernens intäkter uppgått till 16 400 tkr med ett resultat på ca 6 607 tkr.

Information om förvärvade nettotillgångar i Nodebis Applications AB (namnändrat från Empir Vezzel Applicatons AB) är fastställd enligt följande:

Tkr	2021
Köpeskillning	
Överförd ersättning (Riktad nyemission)	11 000
Verkligt värde på förvärvade tillgångar (se nedan)	-19 952
Innehav utan bestämmande inflytande	9 576
Goodwill	624
De tillgångar och skulder som ingick i förvärvet är slutligt fastställd enligt följande:	
Likvida medel	19 931
Kundfordringar och andra fordringar	44
Leverantörsskulder och andra skulder	-23
Förvärvade nettotillgångar	19 952

Samtliga tillgångar och skulder är upptagna till verkligt värde.



empir

KNOWLEDGE BY EXPERIENCE